



2022年度イトーピアホーム標準仕様

屋根

COLORBEST QUAD (クアド・シリーズ)

コロニアルクアド

外壁

AICA JOLYCOAT

弾性リシン

ニチハ株式会社

モインサイディング-M14・W14

防火サイディング 厚14mm

モインエクセラード16Vシリーズ

防火サイディング 厚16mm

※通気金具施工に限る
エリア等要確認

玄関ポーチ

TChic

(磁器タイル300角)

- ・プリモス
- ・ラーバ
- ・グリッド
- ・パーチ
- ・ヴェイル
- ・モーリス
- ・グリッドⅡ
- ・レジエロ

(磁器タイル150角)

- ・プリモス
- ・グリッド

※カラーバリエーションは各シリーズ異なります。 ※サンプルは一部です。

雨樋

ネオアルカディア

DENKA
電気化学工業株式会社

- ・クロ K
- ・新茶 SB
- ・オータム ブラウン AB
- ・シャイニング グレー SH
- ・アルト ベージュ (UB)
- ・純白 SW

軒天

- ・ブラック BK
- ・ブラウン BR
- ・アンバーグレー AG
- ・ホワイト WH

破風・鼻隠し

- ・ブラック BK
- ・ブラウン BW
- ・グレー GR
- ・ホワイト WH

バルコニー


バルコニー：
トップレール1段アルミ笠木

FRP防水

物干金物

PASEO パセオ


テラコッタ・セメント・プレーンの3種類のテイストが玄関周りをスマートに演出します。
すべりにくい面状と防汚・清掃性をあわせ持つ **マイクロガード仕様** です。



※写真はカタログによるイメージです。



COLOR VARIATION カラーバリエーション



[ベトナム] 耐凍害 B I [磁器質] | 施釉

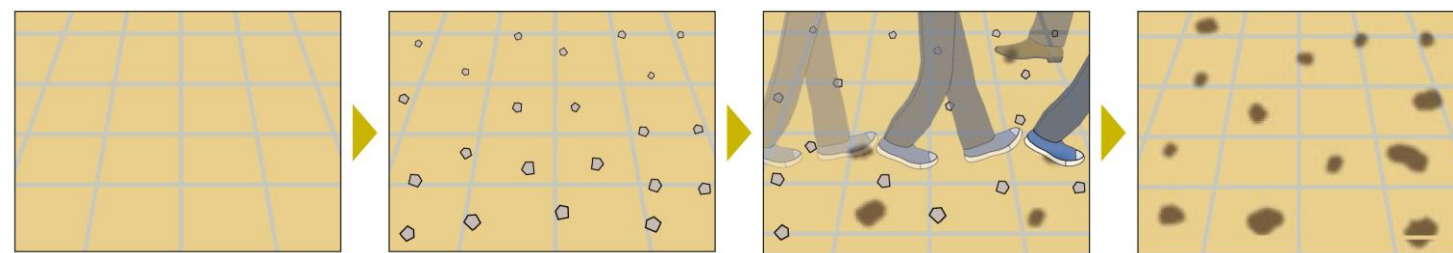
形状名	品番	目地共寸法 (mm)	実寸法 (mm)	厚さ (mm)	あたり枚数	入数・重量
300mm角平	IPF-300/VSP-MA1...VSP-SL4 · IPF-300/PSO-BR1~BR5	300×300	295×295	9.0	11.5枚/㎡	11枚/ケース・19.8kg
300mm角段鼻	IPF-311/VSP-MA1...VSP-QT4 · IPF-311/PSO-BR1~BR5	—	295×295	9.0	3.4枚/m	11枚/ケース・19.8kg

MICRO GUARD FLOOR マイクロガードフロア

すべりにくさはそのままに汚れを落としやすくした床タイル。大切なお客さまを迎える玄関には、安心感があり、お掃除も簡単な床材がお薦めです。

これが外床タイルの汚れの正体です

風雨にさらされる屋外の床は、土・泥などの汚れが雨によって流されるので、タイル表面の細かな凹凸部まで汚れが入り込んで、汚れとして残りやすいです。一方、通常の屋外床では、土・泥などの汚れが雨によって流されるので、タイル表面の細かな凹凸部まで汚れが入り込むことはありません。しかし、雨のかからない部分では汚れが流されず、さらに靴などで踏まれることで汚れが奥まで侵入してしまいます。こうなると通常の清掃やメンテナンスでは落ちにくくなってしまいます。また、表面に尖った凸部があるタイルは、モップなどで容易に清掃ができませんでした。



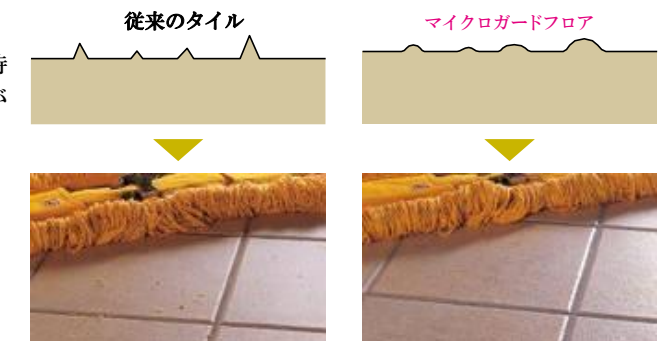
①初期段階 ②汚れ物質堆積 ③踏まれている状態 ④汚れた状態

優れた汚れ除去性能と清掃時の負荷軽減

施釉タイプ

表面の尖った凸部を改良することにより、清掃時におけるモップが引っかかりにくくなり、清掃性が向上しています。

■タイル表面の比較(イメージ)



清掃時のモップの引っ掛かりを比較しました。マイクロガードフロアは引っ掛かることなく清掃性が向上しています。

モエンスアイディング-M14


■パティナウッド



アンクMGホワイト MFX 831□ | アンクMGナチュラル MFX 832□ | アンクMGオークブラウン MFX 833□ | アンクMGブルシアン MFX 836□ | アンクMGブラック MFX 837□

2021.11.1 NEW

2021.11.1 NEW




アンクMGスモークシルバー MFX 838□ | アンクMGダークグリーン MFX 839□

■ロワブリック調



フランMGオレンジ MFX165□ | フランMGLレッド MFX167□ | フランMGイエロー MFX168□

■コンクリート打ちっ放し(1.5尺)



コンクリートMGグレー MFX192□

■木目調(ツートーン)



レジェMGホワイト MFX3720□ | ドヌムMGコア II MFX3731□ | ドヌムMGチャコール II MFX3732□

モエンスアイディングW14



塗膜特性 | 保証対象 | 特性
マイクロガード | 保証対象製品本体 | フラタナシール | 保証対応15年 | 準耐火45分 | 耐火3時間 | 釘工

■無垢板型枠RCウォール



RCMGグレー WFX541□

※印刷物のため、実際の色柄と異なる場合がございます。現物サンプル等でお確かめ下さい。

汚れに強い

マイクロガード



■マイクロガード品
 汚れが表面に付着 → 水をかける → 汚れがきれいに落ちる

■非マイクロガード品
 汚れが表面に付着 → 水をかける → 汚れが落ちにくい

*「マイクロガード」は株式会社LIXILの登録商標です。

1 雨水で汚れを洗い落とすセルフクリーニング機能。

マイクロガードは、付着した汚れを雨水で繰り返し落とせるセルフクリーニング機能。親水性の効果で空気中の水分子を取り込んで外壁表面に薄い水分子膜を作り、汚れを浮かせて、雨で洗い落とします。



2 日陰だって、夜だって効果を発揮。



マイクロガードは、光に関係なく親水性を発揮。日当たりや夜間、季節に関係なく効果が持続します。

3 施工直後から効果を発揮!

マイクロガード品は、当社工場から出荷された時から防汚機能が発現しているため安心。摩耗などの外的要因がなければ塗膜の耐候性同様の期間、その効果が期待できます。

4 マイクロガード品に防藻・防カビ剤を配合。

マイクロガードのセルフクリーニング機能は、藻・カビに対して十分な洗浄効果を発揮しません。そのためマイクロガード品には防藻・防カビ剤を配合し、塗膜表面での藻・カビの生育を抑制しております。

但し、防藻・防カビ剤の効果は社内試験結果に基づく比較であり、効果を保証するものではありません。また、永久的なものでもありません。

ご注意

マイクロガードの防汚効果は以下のとおりです。外壁面のこまめな点検・清掃をお願いします。

汚れの種類	防汚効果
排気ガス、ばい煙、ほこり、土汚れ	効果を発揮します。※
錆、高濃度・高粘度な汚れ	効果は低くなります。

※いずれも多量に供給される環境下では効果が発揮されない場合があります。

モエンスイディング-M14・W14

ITOHPIA ROME 2022

保証対象
 マクロガード
 保証期間
 プラチナ
 シール
 15年
 特性
 45分
 3mm
 釘

■アルドラ NEW



アルドラMGホワイト MFX 911 □ アルドラMGライトグレー MFX 912 □ アルドラMGキャメル MFX 913 □ アルドラMGダークグレー MFX 914 □

■ルシェルド



ブランダMGキャメル MFX 893 □ ブランダMGダークグレー MFX 894 □

■シェルモンテ



セロMGホワイト MFX 851 □ セロMGブラウン MFX 853 □ セロMGグラファイト MFX 855 □

■リシェルストーン



オールドMGホワイト MFX 811 □ オールドMGアイボリー MFX 812 □ オールドMGベージュ MFX 813 □ オールドMGブラウン MFX 814 □ オールドMGダークブラウン MFX 816 □

■リオピスタ



リフレMGホワイト MFX 821 □ リフレMGダークグレー MFX 824 □

■ネピアストーン調



リスタMGバニラ MFX 463 □ リスタMGミルク MFX 464 □

■リエット



テレノMGホワイト MFX 751 □ テレノMGグリーン MFX 754 □ テレノMGチャコール MFX 756 □

■ルベリアストーン調



ハウッドMGクリーム MFX 222 □ ハウッドMGホワイト MFX 225 □

■グレアウッド




トスコMGホワイト MFX 731 □ トスコMGブラウン MFX 737 □ トスコMGカーキ MFX 738 □ トスコMGシルバー MFX 735 □ トスコMGチャコール MFX 739 □

■コロリータイル調



リスタMGココア MFX 478 □ リスタMGミルク MFX 474 □ プレールMGアイボリー MFX 476 □ プレールMGレッド MFX 477 □

■レジェマルシェ



カリノMGホワイト MFX 771 □ カリノMGアイボリー MFX 772 □ カリノMGクリーム MFX 773 □ カリノMGブラウン MFX 775 □ カリノMGチャコール MFX 778 □

■ステディストーン



エミュMGホワイト MFX 691 □ エミュMGクリーム MFX 692 □ エミュMGベージュ MFX 693 □ エミュMGブラウン MFX 698 □ エミュMGブラック MFX 699 □



エミュMGチャコール MFX 69 10 □

■フォストライン



リスタMGベージュ MFX 481 □ リスタMGココア MFX 482 □ リスタMGスモーク MFX 483 □ リスタMGホワイト MFX 484 □ リスタMGグレー MFX 485 □



リスタMGピュアホワイト MFX 487 □




リスタMGビターブラウン MFX 48 11 □



リスタMGブラック MFX 48 2 □

■クリレタイル



サティスMGホワイト MFX 741 □ サティスMGナadeshiko MFX 742 □ サティスMGアーモンド MFX 743 □ サティスMGブラウン MFX 745 □

■リーブルスクエア



シルフMGホワイト MFX 701 □ シルフMGオフホワイト MFX 702 □ シルフMGグレー MFX 703 □ シルフMGグラファイト MFX 707 □ モリスMGブラック II MFX 70 31 □

■ソルジェストーン



スベラMGホワイト WFX 511 □ スベラMGオフホワイト WFX 512 □ スベラMGアーモンド WFX 516 □ スベラMGオーク WFX 514 □ スベラMGブラック WFX 515 □

※印刷物のため、実際の色柄と異なる場合がございます。現物サンプル等でお確かめ下さい。

モエンスイデイング-M14・W14

ITOPIA HOME 2022

塗膜特性
マイクロガード
保証対象
製品本体
保証対象
プラチナ
15年保証
特性
45分
3分
釘

■ブリーレ



■マトリカ



■フリディア




■ニューピッコロストーン調



■プロネウォール




■スタックウォール調 (1.5尺)



■シャトーウォール調 (1.5尺)



■ルスコミュール



■ソフィアウォール調



■ハッシュウォール調



キレイが続く

マイクロガード



マイクロガードは、付着した汚れを雨水で繰り返し落とせるセルフクリーニング機能。親水性の効果で空気中の水分子を取り込んで外壁表面に薄い水分子膜を作り、汚れを浮かせて、雨で洗い落とします。



※印刷物のため、実際の色柄と異なる場合がございます。現物サンプル等でお確かめ下さい。

モエイクセラード16 Vシリーズ




連続特性
3470ガード

保証対象
製品本体


特性
45年保証
3mm厚
金型

ITOHPIA HOME 2022


■コシユカ V




マテレMGネイビー
EF A1951 □



マテレMGブラック
EF A1952 □



マテレMGホワイト
EF A1953 □



マテレMGクリアホワイト
EF A1954 □

■コンクリート打ちっ放し16 V



コンクリートMGライトグレー
EF A4351 □

■ポメロストーン調 V



エアルMGスノー
EFX4051 □



エアルMGトリュフ
EFX4052 □




エアルMGショコラ
EFX4053 □



エアルMGブラチナ
EFX4054 □



エアルMGアッシュグレー
EFX4055 □



エアルMGブラック
EFX4057 □

■アフエット V



ブリジェMGセビア
EFA5351 □



ブリジェブラック
EDA5352 □ (マイクロガードなし)


■グレインウッド V



スペリオM Gナチュラル
EFA225 1 □



スペリオMGウォルナット
EFA225 6 □



スペリオMGブラック
EFA225 5 □

■ミラージュタイル V



エメMGホワイト
EFX3951 □



エメMGブラウン
EFX3953 □



エメMGチャコール
EFX3954 □

■スプリットストーン調 V



アブラMGクリーム
EFX1651 □



アブラMGワイン
EFX1652 □



アブラMGキャロット
EFX1653 □

■ディスタシェイド V



ストレムMGホワイト
EFA5451 □



ストレムMGクリーム
EFA5452 □



ストレムMGブラウン
EFA5453 □



ストレムMGセビア
EFA5454 □


■ロックライン V




プラムMGホワイト
EFX9051 □



プラムMGアイボリー
EFX9052 □



プラムMGアッシュ
EFX9053 □



プラムMGクリー
EFX9054 □

■キアンカ V



アイリオMGホワイト
EFA5651 □



アイリオMGベージュ
EFA5652 □



アイリオMGブラウン
EFA5653 □



アイリオMGチャコール
EFA5654 □

■ナチュラルライン V



プラムMGホワイト II
EFX3751 □



プラムMGアイボリー II
EFX3752 □



プラムMGチャコール II
EFX3754 □



プラムMGブルー
EFX375 7 □

■シェードブリック調 V



コットMGミルク
EFX3253 □



コットMGボルド
EFX3254 □

■モナビストーン V



フローMGクリアホワイト
EFA5251 □



フローMGホワイト
EFA5252 □



フローMGクリーム
EFA5253 □



フローMGネイビー
EFA5254 □

■ポルプストーン調 V



エアルMGスノー
EFX3151 □



エアルMGラテ
EFX3152 □



エアルMGトリュフ
EFX3153 □

■セリオスタイル V



プラムMGホワイト
EFX1351 □



プラムMGアイボリー
EFX1352 □



プラムMGチャコール
EFX1354 □

■シャルムロック V



コンティMGホワイト
EFA2851 □



コンティMGアッシュ
EFA2852 □



コンティMGアイボリー
EFA2853 □



コンティMGブラウン
EFA2854 □




コンティMGグレー
EFA2855 □


■しぶき V




プラムMGパナロホワイト
EFX536 1 □



プラムMGアッシュ
EFX535 1 □



プラムMGクリー
EFX535 2 □



プラムMGブラウ
EFX535 3 □



プラムMGセビ
EFX536 2 □

■リーガストーン調 V



ランダMGラテ
EFX345 1 □



ランダMGトリュフ
EFX345 2 □



ランダMGパウダー
EFX345 3 □



ランダMGブラチナ
EFX345 4 □



ランダMGブラック
EFX345 5 □

■コルモストーン調 V



フォンドMGシュガー
EFX3351 □



フォンドMGリーフ
EFX3352 □



フォンドMGショコラ
EFX3353 □



フォンドMGダーク
EFX335 5 □

■マイスターウッド調 V



イdealMGキャメル
EFX935 1 □



イdealMGボルドー
EFX935 5 □



イdealMGチャコール
EFX935 6 □



イdealMGブラウン
EFX935 7 □

※通気金具施工に限る
※エリア等確認要

非防火エリア
サーモスA (サーモスエー)

防火エリア
FG-A (エフジーエー)



アルミ窓を進化させ、日本の住宅性能をeポトムアップ。



<p>サーモスA Low-E複層ガラス (中空層 乾燥空気入り)</p> <p>熱還流率 2.65 W/(m²·K)</p>	<p>FG-A Low-E複層ガラス (中空層 乾燥空気入り)</p> <p>熱還流率 2.81 W/(m²·K)</p>
--	---

※国立研究開発法人 建築研究所ホームページ内「熱還流率及び熱貫流率 窓またはドアの熱貫流率」の簡易的評価に基づく代表試験体の熱貫流率



イトーピアホーム標準仕様 対応品種一覧

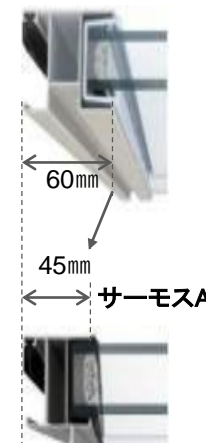
品種	単体 引違い窓※	シャッター付 引違い窓	面格子付 引違い窓	縦すべり 出し窓	横すべり 出し窓	内倒し窓	FIX窓 (内押縁仕様)	採風勝手口ドア
姿図								
備考		手動タイプ	菱クロス・ タテ・ヨコ 選択可	カムラッチタイプ のみ	カムラッチタイプ のみ			防火仕様はヨコのみ 外部2ロックシリンダ ー付き

サーモスA・FG-Aに設定の無い品種につきましては、
原則はアルミ樹脂複合サッシ「サーモスL」「FG-L」でご選定いただくことになります。

アルミ窓で、国内最高水準の断熱性能を実現。

フレームをスリム化し、
熱のロスを低減。

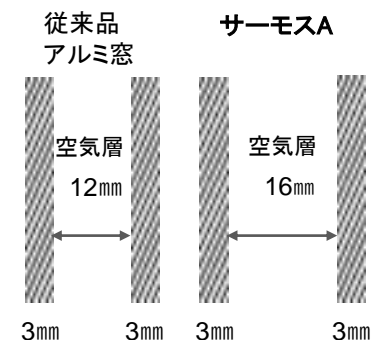
窓の断熱性を高めるためには、ガラスに比べて熱を通しやすいフレームの露出を少なくする必要があります。そこで、サーモスAは独自の技術により、フレームの極小化とガラス面積最大化を図り、断熱性能を向上させました。



※引違い窓テラスサイズでの比較。


ガラスの空気層を拡大し、
断熱性を向上。

従来品で12mmだった複層ガラスの空気層を、断熱効果を最大限に発揮する16mmに拡大。これにより、複層ガラスの断熱性能が従来品よりもアップし、ガラスから冷気が伝わることを抑制します。



樹脂アングルを採用し、
結露発生を軽減。

内装材と接するアングル部に、アルミに比べて熱を通しにくい樹脂材を採用。室内外の温度差によって発生する結露を軽減し、内装材の腐食を防いで、住宅の長寿命化に貢献します。



※建物の構造、お住まいの諸条件により得られる効果に違いがあります。

空間にも人の手にもなじむ
カムラッチハンドル仕様を標準搭載
(縦すり出し・横すり出し 限定)

意匠性と機能性を兼ね備えた機能美。時代に左右されることなく、年月を重ねても空間になじむ飽きのこないデザインです。



閉じた状態 開いた状態

縦すり出し窓・横すり出し窓の際は、内開き網戸となります。

注1) 内倒し窓、OP設定の高所用横すり出し窓は固定網戸となります。



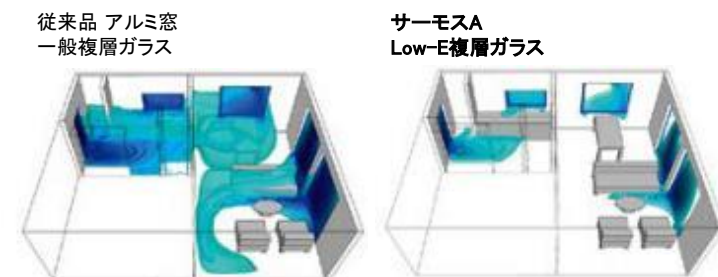
横すり出し窓
カムラッチ

縦すり出し窓
カムラッチ

寒さ・暑さに悩まされない、
快適・省エネな住まい。

冬の夜、暖房を消した後も、部屋の冷え込みを軽減。

【冬のリビングの温度変化】AM0:00にリビングの暖房を切り、45分後の窓面からの冷気の広がりをシミュレーション



窓から冷やされた空気が室内に広がり、室内温度がどんどん低下。

窓からの冷気の広がりが軽減し、室内の温度低下も抑制。

【シミュレーション条件】●使用ソフト: FlowDesigner / 株式会社アドバンスドナレッジ 研究所
●自立循環型モデル住宅でシミュレーション
●気象条件: 拡張メダス気象データ2000年版(標準年)の東京を使用
●住宅断熱仕様: 平成25年省エネルギー基準適合レベル
●室温: 20℃ / 外気温: 17℃ エアコンOFF後45分後の冷気の発生状況
●15℃以下の冷気を可視化

非防火エリア

防火エリア

GIESTA 2

ジエスタ 2

GIESTA 2

ジエスタ 2 防火戸

カラーバリエーション ※デザインによってカラーが異なります

木目調

EH	EC	ED	CB	BB	CD	CA	CC
クリエアイボリー	クリエペール	クリエラスク	クリエモカ	クリエダーク	ミディアムチェリー	アイリッシュパイン	ハンドダウンチェリー
BD	CJ	EA	EF	EG	BA	BE	
ブラックウォールナット	ポートマホガニー	エクリュアイボリー	リーフグリーン	グレイッシュオーク	アンティークオーク	ゼンオーク	
BC	CF	CE	HD	HC			
トリノパイン	チェリーウッド	ラスティックオーク	オーク	チーク			

アルミ色


AG	AK	FA	
オータムブラウン	シャイングレー	ボリッシュシルバー	
AA	FW	FD	FH
マットブラック	ナチュラルホワイト	パールブルー	シャンパンレッド

● 玄関ドアの写真はすべて「手動錠仕様」となります。標準仕様機能の「CAZASプラス」搭載の場合、シリンダー上部のカードリーダーが追加されます。(S型ハンドルの場合はシリンダー上部にカードリーダーはつきません)

M22



M22



室内側

防火対応

EH	BD
EG	BB
EC	BC
ED	FA
CD	AK
CB	AG
BE	CF
	CE

CE : ラスティックオーク

M13



防火対応

EH	BB
EG	BC
EC	FA
ED	FH
CD	FD
CB	FW
BE	AA

EH : クリエアイボリー

M21




防火対応

ED
CB
EC
BE
BB
BC

BE : ゼンオーク

M27



防火対応

EH	BC
EG	FA
EC	
ED	
CD	
CB	
BE	
BB	

EC : クリエペール

D11



防火対応

EA
EF
CA
CC
CJ
BA

CJ : ポートマホガニー

D12



防火対応

EA
EF
CA
CC
CJ
BA

CA : アイリッシュパイン

D91



防火対応

レバーH対応

EA
EF
CA
CC
CJ
BA

BA : アンティークオーク

※印刷物につき実際の色とは異なる場合があります。※製品の仕様は予告なく改定する場合がございますので、ご了承ください。

非防火エリア

防火エリア

GIESTA 2

ジエスタ 2

GIESTA 2

ジエスタ 2 防火戸

カラーバリエーション ※デザインによってカラーが異なります

木目調

EH	EC	ED	CB	BB	CD	CA	CC
クリエ アイボリー	クリエ ベール	クリエ ラスク	クリエ モカ	クリエ ターク	ミディアム チェリー	アイリッシュ バイ	ハンドダウン チェリー
BD	CJ	EA	EF	EG	BA	BE	
ブラック ウォールナット	ポート マホガニー	エクリュ アイボリー	リーフ グリーン	グレイッシュ オーク	アンティーク オーク	ゼンオーク	
BC	CF	CE	HD	HC			
トリノバイ	チェリー ウッド	ラスティック オーク	オーク	チーク			

アルミ色

AG	AK	FA	
オースタム ブラウン	シャイン グレー	ポリッシュ シルバー	
AA	FW	FD	FH
マット ブラック	ナチュラル ホワイト	パール ブルー	シャンパン レッド

● 玄関ドアの写真はすべて「手動錠仕様」となります。標準仕様機能の「CAZASプラス」搭載の場合、シリンダー上部のカードリーダーが追加されます。(S型ハンドルの場合はシリンダー上部にカードリーダーはつきません)

C11

防火対応

EA
EF

CA
CC
CJ
BA

EF : リーフグリーン

C12

防火対応

EA
EF

CA
CC
CJ
BA

CC : ハンドダウンチェリー

C92

防火対応

レバーH対応

EA
EF

CA
CC
CJ
BA

CJ : ポートマホガニー

P16

防火対応

EA CD
EC CB
ED BE
BB
CA BC

BA : アンティークオーク

G15

防火対応

ED
CB
CJ
BE
BB
BC

BB : クリエダーク

S11

防火対応

FA
FH
FD
FW

FA : ポリッシュシルバー

S12

防火対応

BD
FH
FD
AA

AA : マットブラック

S13

防火対応

FA
FH
FD
FW

FD : パールブルー

S14

防火対応

BD
FH
FD
AA

FH : シャンパンレッド



※印刷物につき実際の色とは異なる場合があります。※製品の仕様は予告なく改定する場合がございますので、ご了承ください。

非防火エリア

防火エリア

GIESTA 2

ジエスタ 2

GIESTA 2

ジエスタ 2 防火戸

カラーバリエーション ※デザインによってカラーが異なります

木目調

EH	EC	ED	CB	BB	CD	CA	CC
クリエ アイボリー	クリエ ベール	クリエ ラスク	クリエ モカ	クリエ ダーク	ミディアム チェリー	アイリッシュ バイン	ハンドダウン チェリー
BD	CJ	EA	EF	EG	BA	BE	
ブラックウォールナット	ボート マホガニー	エクリュ アイボリー	リーフ グリーン	グレイッシュ オーク	アンティーク オーク	センオーク	
BC	CF	CE	HD	HC			
トリノパイン	チェリー ウッド	ラスティック オーク	オーク	チーク			

アルミ色

AG	AK	FA	
オータム ブラウン	シャイン グレー	ポリッシュ シルバー	
AA	FW	FD	FH
マット ブラック	ナチュラル ホワイト	パール ブルー	シャンパン レッド

● 玄関ドアの写真はすべて「手動錠仕様」となります。標準仕様機能の「CAZASプラス」搭載の場合、シリンダー上部のカードリーダーが追加されます。(S型ハンドルの場合はシリンダー上部にカードリーダーはつきません)

M12

防火対応

EH	BC
EG	FA
EC	CF
ED	CE
CD	
CB	
BE	
BB	

BC: トリノパイン

M14

防火対応

EH	BB
EG	BC
EC	FA
ED	FH
CD	FD
CB	FW
BE	AA

CB: クリエモカ

M16

防火対応

EC	BC
ED	FA
CD	FH
CB	FD
BB	FW
	AK
	AG
	AA

BB: クリエダーク

M17

防火対応

EH	BC
EG	FA
EC	FH
ED	FD
CD	FW
CB	AA
BE	AK
BB	AG
BD	

CE: ラスティックオーク

M26

防火対応

EH	BC
EG	FA
EC	AK
ED	AG
CD	CF
CB	CE
BE	
BB	

CF: チェリーウッド

M92

防火対応

レバーH対応

EC	BC
ED	FA
CD	FH
CB	FD
BB	FW
	AK
	AG
	AA

AG: オータムブラウン

M93

防火対応

レバーH対応

EH	BC
EG	FA
EC	FH
ED	FD
CD	FW
CB	AA
BE	AK
BB	AG
BD	

BD: ブラックウォールナット

M24

EH	BD
EG	BB
EC	BC
ED	FA
CD	AK
CB	AG
BE	

BC: トリノパイン

M28

防火対応

EH	BE
EG	BB
EC	BC
ED	FA
CD	CF
CB	CE

CD: ミディアムチェリー



M93型 ブラックウォールナット

※印刷物につき実際の色とは異なる場合があります。※製品の仕様は予告なく改定する場合がございますので、ご了承ください。

防火・非防火共通エリア共通

GIESTA 2

ジエスタ2・ジエスタ2 防火戸

断熱玄関ドア

特徴・ハンドル一覧

For Entry-system カザスプラス

CAZAS+ [電池式]
カザスプラス

タッチボタンを押す



カードキーやケータイをかざすだけで施錠



ケータイやカードをかざすだけ。

おサイフケータイ対応機種やカードを玄関キーとして活用可能。ボタンを押して、「かざす」だけで施錠できます。

カードキーで！

カザスプラス専用のカードキー3枚が標準でついています。

おサイフケータイで！

おサイフケータイ対応機種なら、追加費用なしで玄関キーとしてご利用できます。

Edy対応カードで！

電子マネー・楽天Edyに対応したカードなら、玄関キーとしてご利用頂けます。



For Security

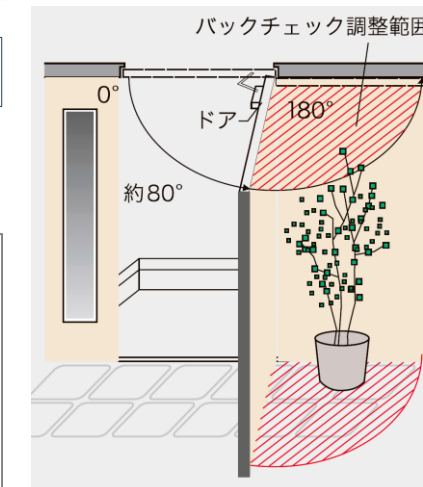
3つの鎌付デッドボルト

玄関ドア本体と枠の噛み合わせが強化され、防犯性が向上。こじ破りに対する抵抗力を高めています。



For Attentive

バックチェック機構付ドアチェック

 強風時などの急激な開扉を制御し、挟み込み事故や照明金具などにドアがぶつかりキズがつくことも防ぎます。
※玄関ドア外部の床付け戸当りはオプション対応となります。


For Ecology

断熱仕様(k4)

【次世代省エネルギー基準IV地域以南】

●一般(非断熱)枠



●複層ガラス



Entry Parts


◆オーナーキー / 1本



◆標準キー / 4本



◆カードキー / 3枚



◆おサイフケータイ



◆Edy対応カード



ハンドル Line up

S型ハンドル


◆先進のデザイン

すっきりとした美しいデザインのハンドルは、カギ穴も隠れて見えないため、防犯上も安心。どこをつかんでも軽い力で簡単に開閉できるプッシュグリップ方式で、より家族に優しい仕様です。



◆先進のキースタイル

カギの閉め忘れを防ぎ、出し入れの手間を省く先進のエントリーシステム。



◆先進の防犯性

カギ穴が隠れて見えないため、ピッキングなどによる「施錠開け」対策に効果的です。


■室外側ハンドル 注)F・D・A型ハンドル選択時は、把手の上部にカードリーダーが付きます。

S型



プラストシルバー シルキーマットブラック

F型



プラストシルバー シルキーマットブラック

D型



サテンゴールド シルキーマットブラック

A型



プラストシルバー シルキーマットブラック

レバーハンドル仕様のとき

L型 [L-Fit]



プラストシルバー

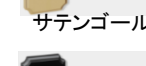


シルキーマットブラック

K型



サテンゴールド



シルキーマットブラック

◆カードリーダー◆



■室内側ハンドル(共通)

木目調(樹脂)ダークブラウン



注)レバーハンドル仕様の時は、外観・内観とも同デザイン・同色となります。



◇イメージ画像◇

CLOSET 標準高さ
H=2028mm
H=2288mm
固定枠

★★★★
低VOC

◇横木目扉

開き戸



◇縦木目扉

折れ戸(3方枠下レールなし)



◇イメージ画像◇

取手仕様のみ



※縦木目・横木目がお選び頂けます

◇Color Variation◇



DOOR
室内ドア

Skism S

★★★★
低VOC

※開きドア枠の蝶番、引き戸の引き手はシルバー・ブラック・ホワイト仕様からお選びいただけます。

※SEデザインは片開き、親子ドア限定デザインとなります。標準高さH=2028mm
オプションH=2288、2400、2500mm



◇イメージ画像◇

●レバーハンドル



●マグネットドアストッパー



とじしろ

【タフトップA】

耐久性、エコに加え、上質な天然木の素材感を追求したフローリング。
木目柄をよりマットな仕上げにリニューアル。

F★★★★
低 VOC

COLOR VARIATION




ホワイトアッシュ柄
TPAD-WAST/XF



ハードメープル柄
TPAD-HMPT/XF



ブラックチェリー柄
TPAD-BCHT/XF



スモークナット柄
TPAD-SNTT/XF

- へこみ傷に強い
- 擦り傷に強い
- キャスター／車イスOK
- 床暖房仕上げ材
- ワックスフリー
- 摩耗に強い
- 抗菌加工
- ホットカーペットOK
- 汚れがおちやすい

オレフィンシート+コート
それぞれの樹種にあわせて導管、木肌の凹凸を表現したこだわりのエンボス。

タフトックベース
合板



■耐キャスター



■すり傷に強い



■凹み傷に強い



【KSGC階段】

床材との色調を統一し美しい仕上げを実現。

F★★★★
低 VOC

※側板・蹴込板のみ設定あり

COLOR VARIATION

<踏板・側板・蹴込板>



【マルホ'21】



丸棒 カラーバリエーション



とじしろ

Real Finish Atom



リアルフィニッシュアトム 石目柄

455タイプ

ワイドな455幅で継ぎ目が少ないので、洗面・トイレにおすすめ。

455 TYPE ■455タイプ

ワイドな455幅で継ぎ目が少ないので、洗面・トイレにおすすめ。



へこみ傷に強い

汚れがおちやすい

キャスター／車イスOK

水まわりに最適

擦り傷に強い

ホットカーペットOK

摩耗に強い

ワックス禁止

抗菌加工

F★★★★ 低VOC



■すり傷に強い




■凹み傷に強い




■キャスター／車イスOK

◇Color Variation◇




ARFW-WO<ホワイトオニックス柄>

透明感のあるピュアな白色と「縞めのう」と呼ばれる美しい縞模様のハーモニー。洗練された佇まいが印象的です。



ARFW-TW<タロスホワイト柄>

光を浴びてキラキラと輝きを放つ天然石の結晶感を余すところなく表現。清潔感と高級感が漂います。



ARFW-CF<クレママーフィル柄>

ソフトなベージュ色にシンプルなマーブル模様。どんな部屋にも使いやすく飽きのこないデザインです。



ARFW-SG<セルベジャンテ柄>

ウォームカラーのベースにやわらかく流れるような模様。空間に落ち着いた明るい雰囲気を出します。



ARFW-FC<フィオルデペスコカルニコ柄>

明るい色調の中に亀裂や結晶が作り出す個性的な模様。重厚感のある本格派リビングにもおすすめです。



ARFW-SV<ストーンペイブ柄>

石畳の自然な凹凸や濃淡を生かした優しい色調。落ち着きと温もりのあるデザインです。



ARFW-ED<エンペラードールダーク柄>

ダークブラウンの地色に映える白い筋や斑模様。高級感あふれる質感が楽しめます。

とじしろ

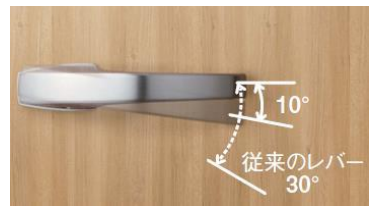
hapia

木質感を豊かに、暮らしを彩る上質な美しさを表現

自由に自分らしく、豊富な選択肢の中から
 選べるカラー&デザインが多彩なインテリアテイストを表現
 DAIKENならではのテクノロジーで、一人ひとりの暮らしや
 使い勝手に寄り添ったご提案をします。

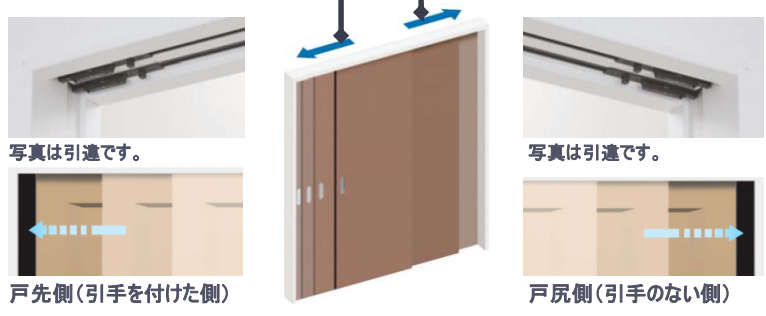
テクノロジー

ショートストロークレバーハンドル(標準)
 軽く触れるだけでドアの開け閉めができます。




従来のレバーハンドルが30°のストロークが必要であったのに対して、わずか約10°動かすだけでドアが開閉できます。

ラクラクローズ機能(標準)
 引戸を閉める直前にゆっくり扉を引き込み、きっちりと扉を閉め、開けばなしを防ぎます。戸先側と戸尻側に装備しました。扉を開けるときの閉めるときの両方に作動します。



表面シート



耐汚染性能が向上。汚れが拭き取りやすい表面シートを採用

ハンドル・引手

【標準】 84デザイン Tシルバー色			
65デザイン Tシルバー色			
51デザイン ブラック色			

【同額オプション】 Wデザイン サテンニッケル			
65デザイン 鏡面調			
62デザイン ブラック色			

ドアデザイン

【標準】	【同額オプション】
 C4(縦木目) (半透明)	 U8(横木目) (半透明)
 00(縦木目)	 U0(横木目)
 21(縦木目) (半透明)	 01(縦木目)
 2P(縦木目) (半透明)	 G5(縦木目) (半透明)
 D4(縦木目) (半透明)	 2P(縦木目) (半透明)

ドアストッパー

標準	同額オプション
 Tシルバー色	 ナチュラル色
 ブラウン色	 ホワイト色
 ブラック色	 ブラック色

カラーバリエーション

TH モノホワイト	WH ネオホワイト	MJ クリアベージュ	MA ライトオーカー	ML ミルベージュ	MG トープグレー	MT ティーブラウン	MW ダルブラウン	MK オフブラック
-----------	-----------	------------	------------	-----------	-----------	------------	-----------	-----------

hapia

木質感を豊かに、暮らしを彩る上質な美しさを表現

玄関収納

※縦木目・横木目をお選びいただけます。



※ハンドル取り付けは縦付け無しも選べます

《ミラー》



扉内面ミラー

《内部イメージ》



拭くだけで簡単に汚れが落とせます。樹脂製なので水洗いも可能です。



扉全面ミラー

※どちらも選べます。

クローゼット

※縦木目・横木目をお選びいただけます。

《折戸》RSシリーズ



※下レール無し（四方枠のみレール有り）
※ハンドル取り付けは横が標準（縦付けも選べます。）

《収納開き戸》



※下枠無し
※ハンドル取り付けは縦付けのみ（横は不可）

ハンドルデザイン

標準



ラウンド型 Tシルバー



プッシュオープン 玄関収納のみ

同額オプション



ラウンド型 サテンニッケル



角型 鏡面クローム



角型 ブラック

階段



WH ネオホワイト MJ クリアベージュ ML ミルベージュ

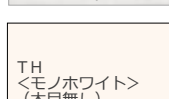
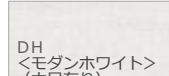


MA ライトオーカー MT ティーブラウン MG トープグレー



PK マロンブラウン ※床・階段のみの色柄です。建具・手摺に設定はありません。 MW ダルブラウン DH <モダンホワイト> (木目有り)

※側板・巾木・蹴込みは下記2柄へ変更可能です。



TH <モノホワイト> (木目無し)

階段手摺



WH (ネオホワイト) MJ (クリアベージュ) ML (ミルベージュ) MA (ライトオーカー)



MT (ティーブラウン) MG (トープグレー) MW (ダルブラウン) MK (オフブラック)



エンドブラケット ブラケット



フレキシブルジョイント

集成材カウンター



ゴム集成材カウンター TH色はありません。

ビオタスク 抗ウイルス機能

DAIKENの建材だけがもつ「ビオタスク(抗ウイルス機能)」。空気中や手から製品上に付着した特定ウイルスの数を減少します。多くの人が集まる共用スペースなどで、より高い安心感と健やかなくつろぎ空間を提供します。 ※水がかり配慮塗装は対象外です。

造作材



気密巾木36.5mm高出隅樹脂キャップ仕様



納まり例
巾木J[気密] (MDF基材) 気密巾木用樹脂コーナーキャップ出隅



窓枠



※オプション

カラーバリエーション



TH モノホワイト

WH ネオホワイト

MJ クリアベージュ

MA ライトオーカー

ML ミルベージュ

MG トープグレー



MT ティーブラウン

MW ダルブラウン

MK オフブラック

【シートフロア】ルームアート

傷や汚れに強も強く、多彩な色、柄、デザインでお好みのコーディネートを楽しめます。



<WH>ネオホワイト



<MJ>クリアベージュ



<ML>ミルベージュ



<MA>ライトオーカー




<MT>ティーブラウン



<MG>トープグレー



<PK>マロンブラウン(※フロアのみの色柄です。建具・造作に設定はありません。)




<MW>ダークブラウン

機能・性能

ペットの傷に配慮	ホットカーペット対応	プラスチックキャスター対応	車イス対応
凹み傷が目立ちにくい	凹み傷が付きにくい	すり傷が目立ちにくい	すり傷が付きにくい
汚れがとれやすい	ワックス不要	すべりに配慮	低VOC

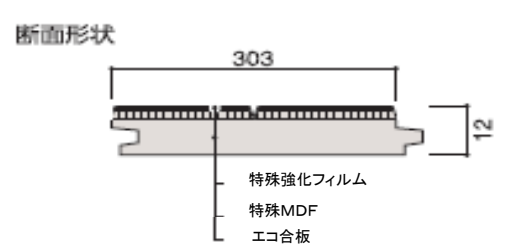
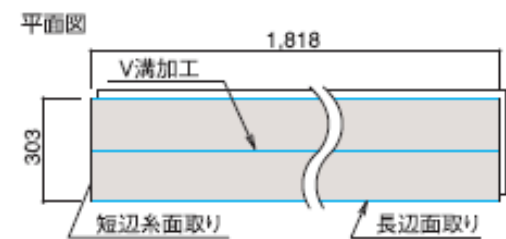
1. ツヤをおさえた上質な銘木柄
2. 幅が広く高級感のある意匠
3. 汚染性に優れワックス掛けが不要
4. 衛生面に配慮した抗菌仕様



引きずり傷や凹み傷に強い
ため、キャスター付きイスや
車イスもご使用いただけます。



ワックス掛けが不要で
お手入れが簡単です。



hapia × ルームアート 色柄連動確認資料

ITOHPiA HOME 2022

ドア	TH(モノホワイト)	WH(ネオホワイト)	MJ(クリアベージュ)	ML(ミルベージュ)	MA(ライトオーカー)	MT(ティーブラウン)	MG(トープグレー)	MW(ダルブラウン)	MK(オフブラック)
クローゼット 収納開き戸	TH(モノホワイト)	WH(ネオホワイト)	MJ(クリアベージュ)	ML(ミルベージュ)	MA(ライトオーカー)	MT(ティーブラウン)	MG(トープグレー)	MW(ダルブラウン)	MK(オフブラック)
玄関収納	TH(モノホワイト)	WH(ネオホワイト)	MJ(クリアベージュ)	ML(ミルベージュ)	MA(ライトオーカー)	MT(ティーブラウン)	MG(トープグレー)	MW(ダルブラウン)	MK(オフブラック)
巾木・窓枠	TH(モノホワイト)	WH(ネオホワイト)	MJ(クリアベージュ)	ML(ミルベージュ)	MA(ライトオーカー)	MT(ティーブラウン)	MG(トープグレー)	MW(ダルブラウン)	MK(オフブラック)
フロア	WH(ネオホワイト)		MJ(クリアベージュ)	ML(ミルベージュ)	MA(ライトオーカー)	MT(ティーブラウン)	MG(トープグレー)	PK(マロンブラウン)	MW(ダルブラウン)
床見切り 敷居	WH(ネオホワイト)	MJ(クリアベージュ)	ML(ミルベージュ)	MA(ライトオーカー)	MT(ティーブラウン)	MG(トープグレー)	PK(マロンブラウン)	MW(ダルブラウン)	MK(オフブラック)
階段	WH(ネオホワイト)	MJ(クリアベージュ)	ML(ミルベージュ)	MA(ライトオーカー)	MT(ティーブラウン)	MG(トープグレー)	PK(マロンブラウン)	MW(ダルブラウン)	MK(オフブラック)
階段手摺り	WH(ネオホワイト)	MJ(クリアベージュ)	ML(ミルベージュ)	MA(ライトオーカー)	MT(ティーブラウン)	MG(トープグレー)	MW(ダルブラウン)	MK(オフブラック)	
笠木	TH(モノホワイト)	WH(ネオホワイト)	MJ(クリアベージュ)	ML(ミルベージュ)	MA(ライトオーカー)	MT(ティーブラウン)	MG(トープグレー)	MW(ダルブラウン)	MK(オフブラック)

※印刷物につき実際の色とは異なる場合があります。※製品の仕様は予告なく改定する場合がございますので、ご了承ください。

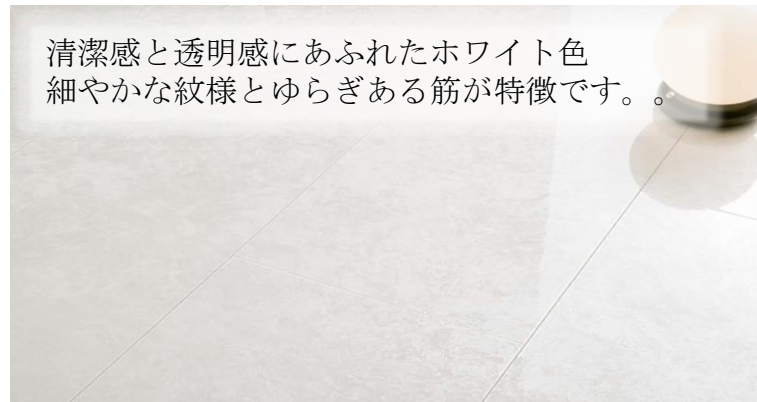
サニタリーフロア 【サニーアート】

美しい大理石の風合いをリアルに再現
マットな仕上がりで落ち着いた雰囲気を作ります。

こだわり性能

- | | | | | | | |
|--------|-----------|-------------|------------|--------|--------|-------------|
| 低VOC | 抗菌 | すべりに配慮 | ホットカーペット対応 | 車イスOK | 耐キャスター | ワックス不要 |
| 床暖房対応可 | 凹み傷が付きにくい | 引っかき傷が付きにくい | すり傷に強い | 水濡れに強い | 汚れに強い | ペット対応【傷】【汚】 |

衛生面に配慮した
抗菌仕様です。



清潔感と透明感にあふれたホワイト色
細やかな紋様とゆらぎある筋が特徴です。

SW:ディペスコホワイト



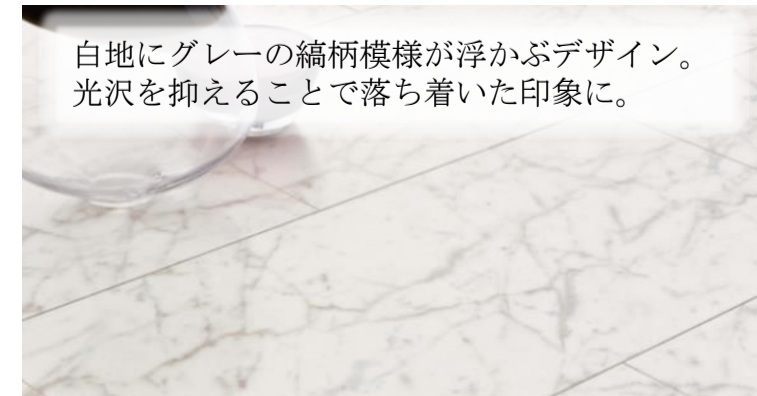
美しい大理石の風合いを再現。
モダンな空間を演出します。

SA:カルカッタホワイト



白大理石の豊かな表情を、光沢を抑えて表現。
シックで上品な空間を演出します。

SX:ホワイトオニキス




白地にグレーの縞柄模様が浮かぶデザイン。
光沢を抑えることで落ち着いた印象に。

SN:ピアンコ



あたたかみが伝わってくる色合いと
深い質感がやわらかい雰囲気に仕上げます。

SF:フィオリートベージュ



木目のような表情が魅力。
やさしい寛ぎに満ちた空間をつくれます。

SF:セルベジャンテ



渋みのある落ち着いた色合いが魅力。
落ち着いた大人の雰囲気の空間を演出します。

SG:グレイッシュセルベ



時代を経ても褪せない魅力に満ちた柄。
気品あふれる空間へと導きます。

SP:エンペラドールダーク



【オプションシート床材】

MYフロア

素材を活かしたナチュラルな風合い
表情豊かなラインアップ。
衛生面に配慮した抗菌仕様です。

こだわり性能

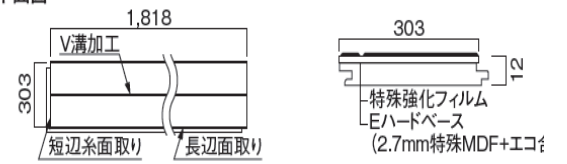
- 低VOC
- 抗菌
- すべりに配慮
- ホットカーペット対応
- 床暖房対応可
- 引っかき傷がつきにくい
- すり傷に強い
- ワックス不要
- 汚れに強い
- 凹み傷がつきにくい
- 車イスOK
- 耐キャスト

仕様

サイズ：12mm厚さ、303×1,818mm
梱包入数：6枚(3.3㎡)入り
基材：2.7mm特殊MDF+エコ合板
表面：特殊強化フィルム
ホルムアルデヒド規制：F☆☆☆☆JAS(複合フローリング)

■平面図

■断面形状



NEW



M16
エルム柄ブラウン

穏やかで味わい深い、程よい抑揚を持つ木質感。北欧モダンからカジュアルな空間にも馴染む、流行のエルム柄。

しっとりとした上品で個性的な表情。美しい木目と赤褐色の色幅を再現。エレガントでクラシックな空間に相性ピッタリです。

M14
アップル柄(レディッシュブラウン)

自然な風合いとメリハリの効いたトレンド色。適度に入った虎斑がアクセントになり、ヴィンテージミックスやシックモダン空間に華を添えます。

M09
オーク柄(チャコール)

オーク柄の持つ個性豊かな表情を表現。深みのある仕上がりは、ナチュラルモダンやヴィンテージ空間におすすめです。

M10
ラスティックオーク柄

枯れた印象ながらもキメ細かい風合いの黒褐色。モダンやジャパネスクなインテリアにおすすめ。品格と貫禄を備えた仕上がりです。

M15
メープル柄(ブラック)

清潔感のある白さときれいな木目。クールなモダン空間から素朴なカントリー調の空間によく映えます。

M01
アッシュ柄(ホワイト)

明るい色合いと優しい木肌感。ナチュラル空間から和モダンテイストまで幅広く演出します。

M02
バーチ柄(ベージュ)

より白く、より清潔感あふれる力強い木目感。スタイリッシュモダンのインテリアや、ナチュラル系の空間に程よくなじみます。

M12
アッシュ柄(スーパーホワイト)

温もりを感じる穏やかなブラウン色。滑らかさを感じる表情はナチュラルモダン空間や、開放感のあるリゾートのような空間に最適です。

M07
チェリー柄(ブラウン)

木目を活かした重厚で深みのある表情。重厚な色合いはモダン空間から、トラディショナル空間に対応します。

M03
ウォールナット柄(アンバー)

上品で優しく繊細な色合いが魅力的。ナチュラルモダンからカントリー調の空間を、表情豊かに演出します。

M13
アッシュ柄(パール)

ラスティックな木質感をグレイッシュな色合いで表現。アンティーク調のインテリアはもちろん、鏡面塗装などの異素材とも相性ピッタリです。

M05
オーク柄(パールグレー)

躍動感のある筋模様の木目とナチュラルな風合い。ナチュラルモダンやカントリー調の空間に最適です。

M06
ペカン柄

荒々しくリズム感のあるダイナミックな表情。個性的なヴィンテージミックス空間や、激しい印象のナチュラルモダン空間を華麗に彩ります。

M11
ラスティックペカン柄

木材が持つ濃淡と液みのブラウンを表現。程よい動きのある木目はナチュラルなモダン空間やシックな空間に似合います。

M04
メープル柄(キャメル)

ナチュラルな木目と落ち着いた素朴な風合い。モダンテイストやアジア・ジャパネスク空間まで、幅広いテイストの空間に相性ピッタリです。


M08
アッシュ柄(ブラック)

hapia × MYフロア 色柄連動確認資料

床のカラー(MYフロア)	+	階段のカラー(MY階段)	+	沓摺/敷居/床見切のカラー	床のカラー(MYフロア)	+	階段のカラー(MY階段)	+	沓摺/敷居/床見切のカラー
M12<アッシュ柄(スーパーホワイト)>		<アッシュ柄(スーパーホワイト)>		<ネオホワイト> <ジェネラルホワイト>※1 新	M10<ラスティックオーク柄>		<ラスティックオーク柄>		<ライトオーカー> <ファジーキャメル>※2 新
M01<アッシュ柄(ホワイト)>		<ネオホワイト> MYフロア M01推奨対応 ※ハビア階段ベーシック柄		<ネオホワイト> <ネオホワイト>	M04<メープル柄(キャメル)>		<メープル柄(キャメル)>		<トープグレー> <ファジーキャメル> 新
M13<アッシュ柄(ベール)>		<アッシュ柄(ベール)>		<ネオホワイト> <ファジーベール> 新	M16<エルム柄(ブラウン)> 新		<エルム柄(ブラウン)> 新		<ライトオーカー> <ライトオーカー>※2
M05<オーク柄(ベールグレー)>		<オーク柄(ベールグレー)>		<ネオホワイト> <ファジーベール>※2 新	M07<チェリー柄(ブラウン)>		<ティーブラウン> MYフロア M07推奨対応 ※ハビア階段ベーシック柄		<ティーブラウン> <ティーブラウン>※1
M09<オーク柄(チャコール)>		<オーク柄(チャコール)>		<トープグレー> <ファジーチャコール> 新	M03<ウォールナット柄(アンバー)>		<ウォールナット柄(アンバー)>		<ダルブラウン> <ダルブラウン>
M02<バーチ柄(ベージュ)>		<バーチ柄(ベージュ)>		<ミルベージュ> <ミルベージュ>	M08<アッシュ柄(ブラック)>		<ブラック木目柄>		<オフブラック> <オフブラック>
M06<ペカン柄>		<ペカン柄>		<ライトオーカー> <ライトオーカー>※2	M14<アップル柄(レディッシュブラウン)>		<アップル柄(レディッシュブラウン)>		<ダルブラウン> <ファジーレッド> 新
M11<ラスティックペカン柄>		<ラスティックペカン柄>		<ティーブラウン> <ティーブラウン>※1	M15<メープル柄(ブラック)>		<メープル柄(ブラック)>		<オフブラック> <オフブラック>※1

■追加コーディネート

側板・蹴込板は踏板同柄の他、下記色柄が選べます。



TH(モノホワイト)
木目無し



DH(モダンホワイト)
木目有り(造作材のWH色と同じ)

※印刷物につき実際の色とは異なる場合があります。※製品の仕様は予告なく改定する場合がございますので、ご了承ください。

System Kitchen OFELIA

ITOHPiA HOME 2022



Cabinet

ベース:足元スライドタイプ / ウォール:耐震ラッチ付



キッチンの足元を、収納部として有効利用する新しい収納システム。スライド式で軽く引出せるので、重い物も安全に収納・取り出しが出来ます。キッチンの収納性と機能がアップします。



本体底部に照明スペースを設けました。また揺れを感知すると自動的に扉をロックする耐震ラッチを装備しています。



◆照明ボックス付き吊戸棚 H=700 ◆耐震ラッチ




簡易ソフトクロー
ジング

無造作に閉めても、引き出しが静かに閉まるので、中の収納物も安心です。

Image

Work top

ポリエステル系人造大理石ワークトップ



シヤインホワイト シヤインベージュ シヤイングレー

DICハイセラミーは、特殊熱硬化性樹脂とニューセラミックス原料である無機質材料との複合化によって生まれた、極めて高性能で且つ均質な人造大理石です。

Range hood

ホーロー整流板付レンジフード / VRAM



頑固な汚れもサッと取れるホーロー整流板

すきま風現象を利用して吸引力をアップ。油煙を逃しません。

ブラック



シルバー

Kitchen panel

高品位ホーロー キッチンパネル



高品位ホーローならコンロ周りのガンコな油污れもサッと拭きだけで綺麗に。シックハウス症候群の原因となるホルムアルデヒドなどの有害物質を含まないので、家族の健康や環境にも優しく、長く安心してお使いいただけます。



ロッシュホワイト ロッシュベージュ マイルドホワイト ライトベージュ

Gas heating

ハイパーガラスコートトップコンロ 【ハイパーガラスコート】
TN72WV60CB/水無両面焼グリル



- 水なし両面焼き
- 揚げ物温度調節
- 適温調理
- 煮込み機能
- 直火焼遠赤外線グリル
- 両側大バーナー

ホーロー用鋼板に2層のガラスコートをかかけた艶やかな光沢。重い物を落としても割れることなく、汚れもサッとふき取れます。

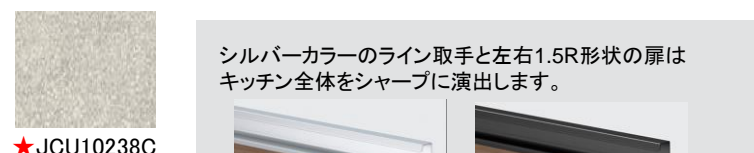





トッププレート: クリアパールブラック
フェイス: シルバー

トッププレート: クリアパールブラック
フェイス: ブラック

Door

すべてのお客様にご満足していただくために、多彩な扉カラーを取りそろえています。



シルバーカラーのライン取手と左右1.5R形状の扉はキッチン全体をシャープに演出します。



Sink & Tap

Zシンク/浄水器一体型シングルレバー水栓 JY297MN (タカギ製)



排水口が奥位置となり、さらに使い易くなりました！
スポンジや洗剤などが置ける小物置きも標準装備です。

- 浄水でシャワーが使える
- ホースが引き出せてシンク洗いなどに便利
- 浄水・原水がワンプッシュ切り替え
- 3段階にクリック感のあるレバーハンドル

Arise

システムバスルーム ~アライズ~



※画像はCGによるイメージです。

LIXILのお風呂はecoを追求します

毎日使うものだから、かしこく省エネ！&キレイ性能

サーモバスS

ダブル保温だから、お湯が冷めにくくてしっかり省エネ。



4時間後でも温度変化は -2.5



サーモバスSはお湯が冷めにくい浴槽保温材と保温組フタの“ダブル保温”構造。

スイッチ付きエコアクアシャワー

空気を含んだ大粒の水滴が心地よい超節水シャワー。



約48%の超節水で、省エネに大きく貢献します。

従来シャワー

最適流量 10L/分 約58,690L/年

スイッチ付エコアクアシャワー

最適流量 6.5L/分 48%節水 約30,520L/年

まる洗いカウンター(ワイド)

たっぷり置いて、裏までキレイ。

1. カウンターをまるごと壁からカンタンに外せます。



2. カウンター裏もピカピカに。洗いにくい壁や床もラクな姿勢で洗えます。



color

壁パネル 全面張り ※A: 照明限定パネルです。この壁柄を選択の場合、照明によってはバスルーム内の照度が足りなくなります。

variation										
HN642 ウッドグレインライ	HN651 シャインウッドホワイト	HN661 ※A チェリー	HN662 ※A ウォールナット	HN663 ※A ダークウォールナット	HN953 ※A トバスブルー	HN748 組石ホワイト	HN746 組石ベージュ	HN747 ※A 組石グレー	HN751 ホワイトストーン	HN752 ※A ブラックストーン
HN481 グリッドオールド	HN491 ※A テオロストーン	HN735 ※A ストーンモザイク	HN461 ボチボチベージュ	HN194 ※A ボトクグリーン	HN191 ※A ブルジャンブルー	HN983 青磁リーフ	HN984 グリーンリーフ	HN952 アザミブルー	HN954 ※A モザイクアザミ	HN932 シルキータッチ
HN933 ストーンジュ	HN951 フラワーシーン	HT531 ウェブホワイト	HT532 ウェブピンク	HT311 ※A クリエール	HT312 ※A クリエモ	HT541 ※A ランダムカット	HT241 ※A ワンダガライ	HT242 ワンダガライト	※昼光色がオススメの壁パネルです。	

浴槽 (FRP)				エプロン				★: ミナモ浴槽専用カラー				床 (単色)			
WN1 ホワイト	Y71 ベージュ	G94 グリーン	P91 ピンク	FW1 ホワイト	N11 ブラック	Y84 ベージュ	U84 グレー	G96 グリーン	P95 ピンク	N86 ホワイト	Y71 ベージュ	U61 グレー	FW1 ホワイト	N11 ブラック	Y84 ベージュ

LIXILだけのキレイ性能

キレイドア

カビやすい浴室側のパッキンをなくしたので、樹脂パネルとの段差が小さくなり、お掃除カンタン。

くるりんポイ排水口

うず流

排水トラップ

ヘアカッチャー

排水

※イメージ

まとまったゴミをポイ！うずのチカラで、排水口を手間なくキレイに。 ※効果的なうず流を発生させるためには、浴槽水位が150mm以上必要です。

<h3>FRP浴槽 (ライフスタイルに合わせて4タイプより選択可能)</h3> <table border="1"> <tr> <td>1600 ロング浴槽</td> <td>エコベンチ 浴槽</td> <td>ストレート ライン浴槽</td> <td>ミナモ浴槽 ※実際には掘りバーは付きません</td> </tr> <tr> <td></td> <td></td> <td></td> <td></td> </tr> </table> <p>共通 操作ボタン 排水栓 プッシュワンウェイ排水栓<メタル調></p>	1600 ロング浴槽	エコベンチ 浴槽	ストレート ライン浴槽	ミナモ浴槽 ※実際には掘りバーは付きません					<h3>洗い場側水</h3> <p>カラーバリエーション □ ホワイト □ ブラック クランクレス水栓<メタル調> +スイッチ付エコアクアシャワー<メタル調></p>	<h3>ミラー&収納</h3> <p>ワイドミラー KGM-13240DS</p> <p>コーナーシェルフ <スモーククリア>(2段) NT-225A (6) R-1S/CO2+CH</p>
1600 ロング浴槽	エコベンチ 浴槽	ストレート ライン浴槽	ミナモ浴槽 ※実際には掘りバーは付きません							
<h3>スライドバー&タオル掛</h3> <p>スライドバー<メタル調> BF-FB27 (1000)-PU3</p> <p>フック付タオル掛<メタル調> R773GH-L400</p>	<h3>換気設備&天井&照</h3> <p>24: 常時換気機能付 100V換気乾燥暖房機 UFD-111A</p> <p>コーナーパネルライト (電球色LEDランプ100W形) LDA-P2-1A</p> <p>コーナーパネルライト (昼光色LEDランプ100W形) LDA-P2D-1A</p> <p>平天井 (廻し線なし)</p>	<h3>ドア</h3> <p>プッシュハンドル (スタンダード)</p> <p>カラーバリエーション 本体カラー □ WM (Sホワイト) □ S1 (シルバー) □ K (ブラック)</p> <p>※アザミ、テオロ、ボトクはドア本体と同系色です。 開き戸 [11mm段差] (800W) UDY-8002006UL (29)</p>								

System Lavatory ELICIO

※CH=2250必要です！




イメージL=900

Door

洗面化粧台の表情を決める扉。すべてのお客様にご満足していたAだのために、多彩な扉カラーを取りそろえています。

メラミン化粧版 / アイカ工業 (31色)



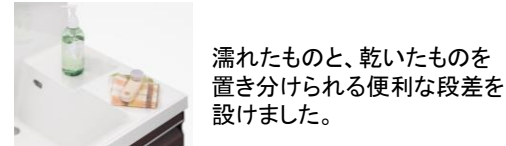
Counter & Bowl

斬新なフォルムのポウルー一体型カウンター
奥行55cm / クリスタルホワイト



背面まで一体型のカウンターが、水ハネをしっかりガード。
水アカが溜まりませんのでいつでも清潔にお使い頂けます。

カウンター・ポウルー一体成型のスクエアボウル仕様。
高級アクリル系人造大理石なので質感がちがいます。



Tap

エコタイプシャワー水栓
(クロムメッキタイプ)
FSL140KTTK



高級感あふれるオールメッキ水栓。ワンランク上の洗面空間を演出します。

シャワーヘッドは、引き出して洗髪やボウルを洗う時に役立つコンパクトな形状です。

Cabinet

開き扉 + 2段引出し



収納物がひと目でわかる開き扉と2段引出しを組み合わせました。
十分な収納を確保するのはもちろんのこと、シンプルなデザインは、まわりに溶け込んで洗面空間を優しく演出します。

Mirror

鏡裏収納付き3面鏡(木製ビッグ3面鏡)



木製ビッグタイプ:くもり止めコーティング仕様

機能性を追求した、使い勝手の良い3面鏡です。
中央のミラーは大きめに設計。広さを十分に確保しました。
左右のミラーを向かい合わせるように開くと、後姿も確認できます。



樹脂製ボックス LED照明付ミラー



Option

上部LED照明付きミラー



エコタイプシャワー水栓
(センサー式)

FSL140KATTK



レバーに触れず、吐水が可能なセンサー式です。

スライド収納 + 2段引出し



限られた空間を有効活用。
スライド収納と引出しを効率よく配置しました。

トールキャビネット



W=300 W=450

収納物がひと目でわかる開き扉タイプ
棚板は、ビスの位置を変えることで
高さ調節が可能。収納物に応じて
お好みの高さにアレンジできます。

【LD階 トイレ】 ベーシアシャワートイレ(フチレス) BC-BA20S DT-BA283G

【非LD階 トイレ】 ベーシア便器 (フチレス) BC-BA10S DT-A180E CW-D12



※写真はイメージです。見積り内容とは異なります。 INAX

機能一覧		
<ul style="list-style-type: none"> ■ キレイ機能 ■ アクアセラミック (ISO抗菌準拠) パワーストリーム洗浄 お掃除リフトアップ(手動) 鉢内スプレー 女性専用レディスノズル スッキリノズルシャッター ノズルそうじ ノズルオートクリーニング ノズル先端着脱 キレイ便座 便フタワンタッチ着脱 	<ul style="list-style-type: none"> ■ 抗菌樹脂 (ISO抗菌準拠) ■ エコ機能 ■ 超節水ECO5 (大5L、小3.8L) スーパー節電 ワンタッチ節電 (8h) 電源スイッチ ■ 洗浄機能 ■ おしり洗浄 (泡ジェット洗浄) おしりワイド洗浄 おしりマッサージ洗浄 ビデ洗浄 (泡沫ソフト) ワイドビデ洗浄 	<ul style="list-style-type: none"> ■ ノズル位置調節 ■ ■ 快適機能 ■ フルオート便器洗浄 (男子小洗浄なし) リモコン便器洗浄 Wパワー脱臭 暖房便座 スローダウン便座 便座ヒーターオートOFF 着座センサー リモコン 点字対応

カラーバリエーション			
□ BW1 ビュアホワイト	□ BN8 オリーブ	□ LR8 ピンク	□ BB7 ブルーグレー



※写真はイメージです。見積り内容とは異なります。 INAX

機能一覧		
<ul style="list-style-type: none"> ■ キレイ機能 ■ ハイパーセラミック (ISO抗菌準拠) パワーストリーム洗浄 女性専用レディスノズル ノズルオートクリーニング ノズル先端着脱 便フタワンタッチ着脱 抗菌樹脂 (ISO抗菌準拠) 本体スライド着脱 ノズルそうじ キレイ便座 	<ul style="list-style-type: none"> ■ エコ機能 ■ 超節水ECO5 (大5L、小3.8L) ワンタッチ節電 (8h) ■ 洗浄機能 ■ おしり洗浄 (泡ジェット洗浄) ビデ洗浄 (泡沫ソフト) パワー脱臭 	<ul style="list-style-type: none"> ■ 快適機能 ■ 暖房便座 スローダウン便座 便座ヒーターオートOFF 着座センサー 点字対応

カラーバリエーション	
□ BW1 ビュアホワイト	□ BN8 オリーブ

キレイ機能

パワーストリーム洗浄

強力な水流が便器鉢内のすみずみまで回り、少ない水でもしっかり汚れを洗い流します。

フチレス形状

フチを丸ごとなくし、サッとひと拭き、お掃除ラクラクです。

ハイパーセラミック

キズ、汚れに強く、銀イオンパワーで細菌の繁殖も抑えます。

キズ汚れに強い

高硬度のジルコンを釉薬の表面まで含んでいるので、キズがつきにくく、汚れの付着を軽減します。

汚物汚れに強い

擬似汚物を塗布、洗浄、洗浄後の様子。

お掃除リフトアップ

真上にしっかり上がるから、お掃除できなかったすき間汚れが奥まで楽に拭き取れて、気になるにおいの元もカットします。

フルオート便器洗浄

便座から立ち上がると自動的に便器を洗浄。

鉢内スプレー

便器の表面を濡らし、汚物汚れを付きにくくするのでお掃除もラクラク。

Wパワー脱臭

使用状況を判断して、パワー脱臭とフルパワー脱臭を自動的に切り替えます。

キレイ機能

パワーストリーム洗浄

強力な水流で、少ない水でもしっかり汚れを洗い流します。

フチレス形状

フチを丸ごとなくし、お掃除ラクラク。

ハイパーセラミック

汚物汚れに強い

擬似汚物を塗布、洗浄、洗浄後の様子。

SIAA ISO22196 for KOHKKIN

キズ、汚れに強く、銀イオンパワーで細菌の繁殖も抑えます。

シャワートイレ

シンプル機能のシャワートイレです。

カラーバリエーション

□ BW1 □ BN8

※写真はCW-D11グレードです。

女性専用『レディスノズル』

女性にやさしいビデ専用ノズル。

レディスノズル

おしりノズル

※写真はイメージです。

本体スライド着脱

本体をカンタンに着脱できて、便器とのすき間がカンタンにお掃除できます。

ノズル先端着脱

ノズルの先端を取り外して交換可能。カンタンにお掃除できます。

パワー脱臭

着座すると自動で脱臭。

※各写真・イラストはイメージです。見積り内容とは異なる場合がありますので、ご注意ください。

※各写真・イラストはイメージです。見積り内容とは異なる場合がありますので、ご注意ください。

火災警報器



薄型・コンパクトな形状 (Φ89mm×25mm) で、天井や壁面に溶け込むデザイン (従来品の約64%の厚み)



煙式 (光電式) FSKJ225



熱式 (定温式) FSLJ015

■ 特長

聞き取りやすい 音声警報

火災や異常を音声でお知らせします。また、火災警報器は、子供から高齢者まで聞き取りやすい周波数0.3~4.0kHzのスイープ音を採用しています。

電源長持ち 電池寿命 約10年

省エネ設計で電池寿命は約10年です。電池寿命が近づくと音声警報と表示灯でお知らせします。
注1) 電池の寿命は、使用温度や外部環境などの使用条件によって異なる場合があります。
注2) 約10年を経過したら換気システムを交換します。

取付簡単 配線不要

設置場所を選ばない埋蔵タイプです。天井、壁どちらにも取り付けられます。また、電池式なので配線工事が不要です。(秒針操作付 除く)

自動補正 感度補正機能 (熱式のみ)

感知部の汚れなどにより感度の検出に誤差が生じた場合、感度を自動的に補正します。

異常をお知らせ 自動試験機能

感知部の作動状態を定期的に自動試験し、異常がある場合は音声警報と表示灯でお知らせします。

機能確認も簡単 テスト (手動試験) 機能

「警報停止/テスト」ボタンを押すだけで警報器が正常に動作しているか確認できます。

- <正常時> 音声: ビビ、正常です。
表示灯: 点灯
- <機能異常時> 音声警報: ビビ、ピッピッピ、音割れの異常です。
表示灯: 3回点滅
- <電池切れ時> 音声警報: ビビ、ピポッ、警報器の電池切れです。
表示灯: 1回点滅

旧製品の交換に おすすめ

旧製品と同じサイズの取付ベースを使用しています。
※FSKJ21G/222シリーズ、FSLJ00G/012シリーズ

これでぐっすり 電池切れ警報遅延機能

睡眠を妨げないように夜間に電池切れ警報を繰り返す音割れを抑制しています。

ボタンで警報停止 各警報音停止機能

火災警報時に「警報停止/テスト」ボタンを押すと約5分間警報音を停止します。約5分経過後、音がなくなる(煙式)、または温度が上がる(熱式)と自動的に検知状態に戻ります。また、機能異常警報時、電池切れ警報時は「警報停止/テスト」ボタンを押すと状態を音声でお知らせした後、約24時間警報音を停止します。

■ 取付位置



■ 取付場所



■ 仕様

種別	光電式埋蔵型火災警報器		定温式埋蔵型火災警報器	
	型名	FSKJ225-B-N	FSKJ225-S-N	FSLJ015-B-N
設置場所	居室等	居室等	居室等	居室等
検知方法	煙式 (光電式、2種)		熱式 (定温式、65℃検知)	
電源	電池リチウム電池 (電池寿命: 約10年) 注			
定格電圧	DC3V、350mA			
火災警報音	1mにて70dB(A)以上 (検知感度: 約85dB) 0.3~4.0kHzを渡り			
音声警報	火災警報: 「ビビ、ビビ、ビビ」、火事です、火事です」 その他: 機能異常時 / 電池切れ警報を警報音と表示灯により警報			
検知	自動検知方式			
使用温度範囲	0~40℃ (結露しないこと)			
素材/色	ABS樹脂 / ナチュラルホワイト		PC樹脂 / ナチュラルホワイト	
質量	約80g (取付ベース、電池含まず)	約85g (取付ベース、電池含まず)	約80g (取付ベース、電池含まず)	約85g (取付ベース、電池含まず)
付属品	—			
付属品	電池リチウム電池・取付ベース・検知ネジ・取付ネジ (保証書付)			

注) 電池の寿命は、使用温度や外部環境などの使用条件によって異なる場合があります。
● 外部環境を考慮する場合は、取扱説明書をご参照ください (別途配線工事が必要です)。

24時間換気システム



B-JKF



上下開口型構造で風の逆流を防止

SRM-150NC



表面のツマミを引くと内部シャッターが前後にスライドし通気量の調整ができます。レジスターのグリル部は、室内側より容易に取りはずすことができますので、清掃しやすくなっています。

KP-08D



■ 外風の影響を配慮したファン形式の選定
● プロペラファン (風量形)
外風の影響を受けにくい低層住宅、戸建住宅で設置場所が外壁に面している場合に適しています。



REPD-100JF

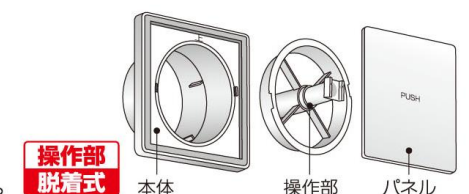


■ 操作部脱着式にモデルチェンジ。



操作部脱着式

● 操作部の取り外しが可能になり、従来の一体型では困難だったダクト内部のメンテナンスが手軽に行えます。



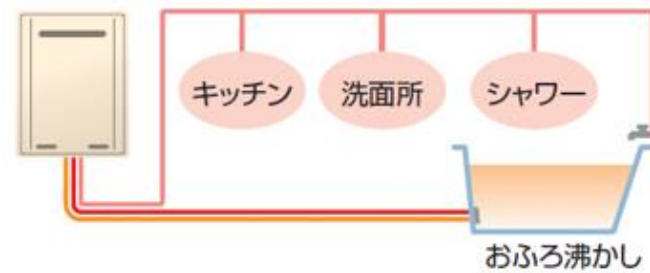
とじしろ

リンナイガスふろ給湯器 高効率タイプ



ガスふろ給湯器

1台で「給湯」と「ふろ」の機能を備えたタイプです。台所や洗面、シャワーなどの給湯と、自動湯はりやおいだきのふろ機能が使えるタイプです。浴室から離れた場所に取り付けできる設置フリータイプ、浴室外壁に隣接して設置するタイプなど、設置場所や用途にあわせて選べます。



RUF-K246SAW

24号高効率オート追焚付 設置フリータイプ

リンナイは「あんしんの3年保証」

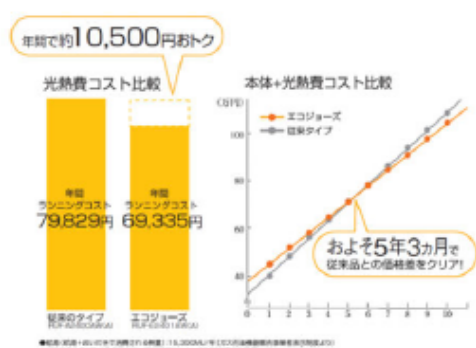
(所定の申し込み手続きが必要です)

オート お湯はりから、おいだき、保温までは自動。



ガス代
約 10,500円
節約

熱効率
95%を
達成



■排熱の有効利用で
ガス消費量が大幅カット
(モード熱効率91.5%達成)

年間約 **10,500円** おトク!

《ご提案リモコン》
MBC-155V (A)
オープン価格
インターホン機能なし



- スイッチ一つで自動湯張り、自動保温
- 台所リモコンから追焚き可能
- ボイス機能付きシンプルリモコン

■ KSBS-6464

ベストレイ 給水栓付 64 嵩上げタイプ



- 給水栓内蔵
- かさ上げ仕様
- お手入れラクラク耐荷重 200kg

Point 施工手順が大幅に改善されます

- 二次加工(壁配管)にかかるコストを軽減
従来は給水配管や排水配管の作業を数工程しなければなりませんが、ベストレイ 給水栓付64嵩上げタイプを使用することで配管作業の行程が簡素化され、作業時間とコストを大幅に改善できます。
- 壁配管による二重壁をつくる必要がないので設計スペースが有効活用
後配管の場合、二重壁を設置するため、床面積が縮小されて設計に制限がでます。ベストレイ 給水栓付64嵩上げタイプを使用することで制限もなくなり、設計の有効スペースが広がります。
- 施工の段取り・工期の効率化
内装施工の後からでも、洗濯機防水パンの取付けが容易に出来るため行程のロスがなくなります。一般的な施工で必要な行程が省略できて調整もスムーズに進みます。大幅に工期の効率化が計れます。
- 洗濯機の設置・給水接続が簡単
給水栓ホース(カプラーホース)に余裕があり、防水パンに洗濯機を設置してから給水口と接続できます。



とじしろ

家じゅう「どこでもドアホン」

最大接続台数

玄関子機	室内モニター
2台	7台 (親1台 子6台)

COMBO-LIGHTと連携で荷受けをお知らせ 宅配ボックス連携

 親機 約3.5型
カラー液晶画面

 子機 約2.2型
カラー液晶画面

 1.9GHz
(DECT※2準拠方式)

ワイヤレスモニター付テレビドアホン2-7タイプ

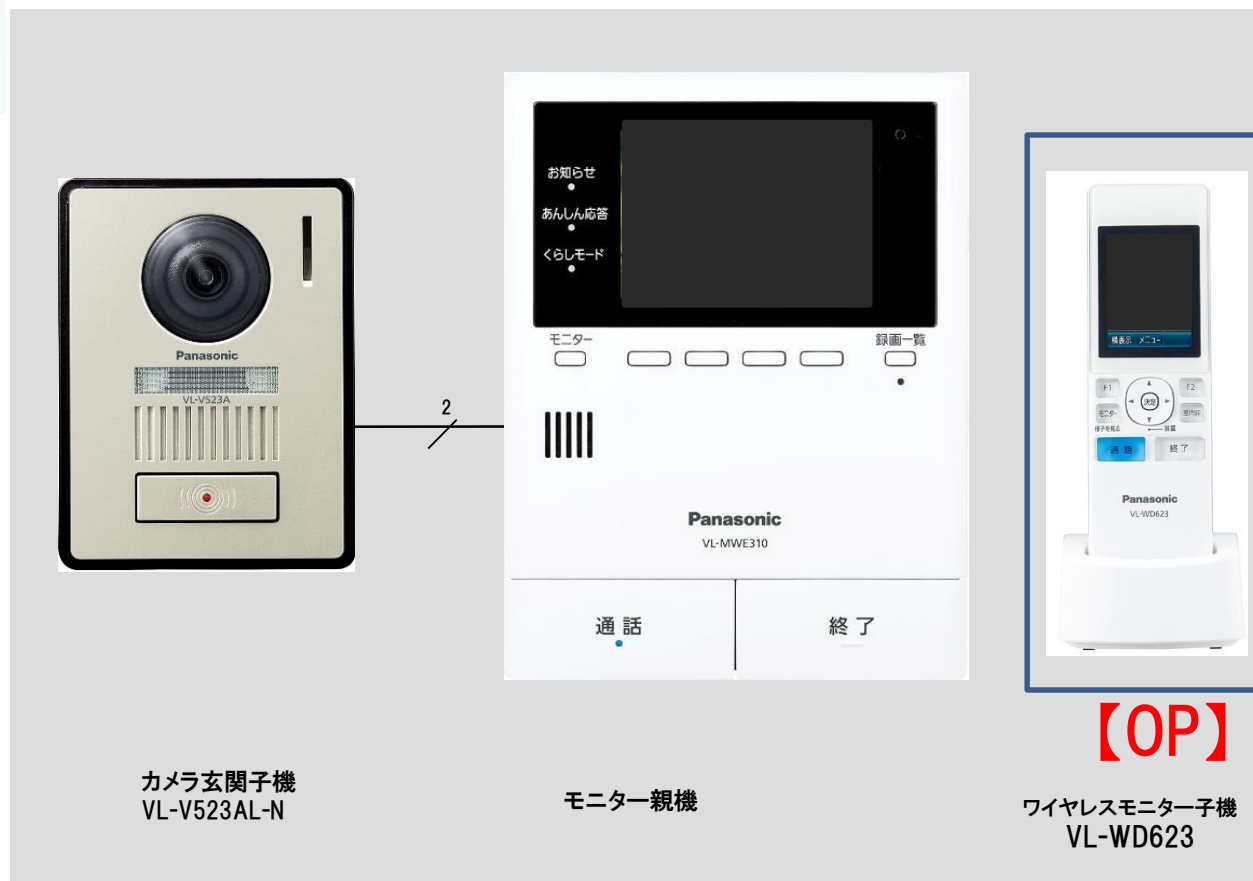
VL-SVE310KL

※オープン価格

(電源コード式)

基本システムセット(各1台)

- カメラ玄関子機
- モニター親機


 カメラ玄関子機
VL-V523AL-N

モニター親機

 ワイヤレスモニター子機
VL-WD623

【OP】

- | | | | | | | | |
|---------------|---------|-------------|-----------|--------------|----------|----------|------------|
| どこでもドアホン※1 | ハンズフリー | 操作ガイド表示 | 室内通話 | 電話機・ファクス接続※3 | 2世帯対応※ | 宅配ボックス連携 | あんしん応答 |
| モニター機能 | ボイスチェンジ | SDカード録画(動画) | 録画機能(静止画) | 窓センサー接続 | ドアセンサー接続 | カメラ接続 | 住宅用火災警報器連動 |
| 電気錠制御(外部機器制御) | 外にも火災警報 | | | | | | |

あんしん応答

見知らぬ来訪者にはドアホンが応答する「あんしん応答」機能

呼出音が鳴って来訪者が知らない人だったら

1. モニター親機の「あんしん応答」ボタンを押す。
モニター親機の画面に「あんしん応答中」と表示されます。
2. カメラ玄関子機からメッセージが流れます。
「あんしん応答モードです。」「ピーッ」という音のあと20秒以内でお名前とご用件をお話しください。

留守中でもあんしん応答
「自動あんしん応答」の設定をすれば、留守中の来訪者の用件などを自動的に録画・録音(SDカードにも対応)。

スリムデザイン(モニター親機)

奥行約23.5mmを実現し、壁からの出張り感もなく、お部屋に調和します。

インテリアになじむスッキリデザイン



奥行約23.5mm

夜でもカラーで来客確認

本体にLEDライト(照明用ランプ)搭載。夜間でもカラーで顔などを確認できます。


 カメラ玄関子機
◆VL-V523AL-N

 付属と合わせて
2台まで


留守時も便利。来訪者をSDカード(別売)に自動で「動画」録画できる

SDカードで来訪者を自動「動画」録画

来訪者を動画でSDカード(別売)に保存できます。また、SDカードに録画した来客画像をパソコンで保存・再生可能です。


 SDカードを使うと
1件約30秒の動画を
最大3,000件録画可能

SDカードがなくても...

 静止画録画:
8枚連続:50件


SDカードの録画件数

容量	録画件数	
	ドアホン映像のみ	カメラ映像のみ
2 GB	250件	2300件
4 GB	500件	3000件 (録画件数の上限)
8 GB	1000件	
16 GB	2000件	
32 GB	3000件 (録画件数の上限)	
48 GB		
64 GB		
128 GB		

●カメラ玄関子機、モニター親機の単品販売はございません。 ※1:モニター親機とワイヤレス子機の間には障害物がない場合、約100m以内の距離で使えますが、建物の構造や周囲環境によっては、電波の届く距離が短くなります。また、ノイズによる悪影響を予防するため、テレビ、ラジオ、パソコンなどのOA機器、エアコン、給湯機リモコン(インターホン機能付)、ホームセキュリティ関連装置の近くには設置しないで下さい。誤動作の原因になります。 ※2:DECT(Digital Enhanced Cordless Telecommunications)はETSI(欧州電気通信標準化機構)の商標で、世界で広く普及している無線通信方式のひとつです。当社の製品はARIB(一般社団法人電波産業会)の標準規格「ARIB STD T101」に準拠しています。 ※3:ドアホンアダプター<VE-DA10-H(VE-DA10)>の接続はできません。 ●1.9GHz DECT準拠方式対応機器と、2.4GHzデジタルコードレス対応機器とは、無線方式の互換性はありません。 ●イラストはイメージです ●液晶画面はハメコみ合成です ●画面サイズは、液晶パネルの大きさです。(実際に映像が表示される範囲とは異なります。)

とじしろ

J·WIDE SLIM

J·WIDE SLIM SQUARE 誕生
神保電器配線器具
「Jワイドスリムスクエア」

洗練された“かたち”が
あなたの暮らしに寄り添う
「Jワイドスリムスクエア」

美しく進化した「Jワイドスリム」シリーズから
新たな“かたち”が誕生
繊細さを際立たせる四角を基調としたデザインで
暮らしをよりスマートに演出します。



☆OPTION

メタリックカラーも充実



●やわらかい

- スイッチは世界標準の“シーソー式”を採用
- 国内最軽量を誇る操作力
- しっとりした感触、静かな操作音
- 指先に力が入らないお年寄りの方でも手のひらなどで楽に押すことができます。

●やさしい マットな質感

- 何気ない“まいにちのくらし”にできるだけやわらかい雰囲気 “ちょうど良く馴染む/溶け込む”ことをイメージ。
- 住宅の設備は、頻繁に買い替えたりせず、思うよりも長く使うものですから、製品単体のフォルムだけではなく、インテリア全体をうまく調和させるようなデザイン。

◇玄関ポーチ



FreePaお出迎え LED内蔵 高気密SB LED内蔵 シンプルタイマー ペア点灯可能型 段調光省エネ型

○LSEWC5034LE1 (100W) 電球色(2700K) Ra83 希望小売価格 17,600円(税抜) ※掲載の価格には消費税は含まれていません。消費電力5.3W 入力電流0.09A

LED内蔵・電源ユニット内蔵 埋込穴φ100・埋込高100 ●アルミダイカスト枠(ホワイトつや消し) ●光源寿命40000時間(光束維持率70%) NaPiOn・明るさセンサー付/壁スイッチ切替(センサー→連続点灯)/点灯角度調整機能付/対象負荷:指定のセンサーなし器具4台+同じセンサー器具1台まで/60形電球1灯器具相当/適合リニューアブルプレート LGK02010・LGK02011 ●調光操作不可 ●施工時、埋込高は100mm必要となります。 ●直下近接限度10cm 固有エネルギー消費効率75.4 lm/W (400 lm・5.3W)

LED調光不可 LED省エネ不可 調光可能 拡散タイプ 電球色 Ra83

2022年4月1日以降の価格です。

FreePa(センサ) お出迎え ポーチライト (高圧省エネ型(シンプルタイマー))

必要なときだけ点灯して省エネ。



ON/OFF点灯 人を検知して100%点灯。人がいなくなると約1分間全点灯後、自動消灯。 ※お出迎え点灯時の自動消灯時間は、4時間後/8時間後のどちらかを選んで設定できます。

◇屋外DL



LED内蔵 NEW 高気密SB ○LSEW5028LE1 (100W) 電球色(2700K) Ra83 希望小売価格 3,900円(税抜) ※掲載の価格には消費税は含まれていません。消費電力4.5W 入力電流0.1A 2018年4月21日発売

LED内蔵・電源ユニット内蔵 埋込穴φ100・埋込高80 ●アルミダイカスト枠(ホワイトつや消し) ●光源寿命40000時間(光束維持率70%) 60形電球1灯器具相当/55度までの傾斜天井に取付可能/適合リニューアブルプレート LGK02010・LGK02011 ●調光操作不可 ●配光については斜天井対応になっていません。 ●施工時、埋込高は80mm必要となります。 ●直下近接限度10cm 固有エネルギー消費効率100.0 lm/W (450 lm・4.5W)

LED調光不可 LED省エネ不可 調光可能 拡散タイプ 電球色 Ra83

2022年4月1日以降の価格です。

◇玄関ホール



FreePa LED内蔵 高気密SB ペア点灯型 ON/OFF型 ○LSEBC5049LE1 (100W) 電球色(2700K) Ra83 希望小売価格 17,600円(税抜) ※掲載の価格には消費税は含まれていません。消費電力7.3W 入力電流0.12A

LED内蔵・電源ユニット内蔵 埋込穴φ100・埋込高100 ●アルミダイカスト枠(ホワイトつや消し) ●光源寿命40000時間(光束維持率70%) NaPiOn・明るさセンサー付/壁スイッチ切替(センサー→連続点灯)/点灯角度調整機能付/対象負荷:指定のセンサーなし器具4台+同じセンサー器具1台まで/60形電球1灯器具相当/適合リニューアブルプレート LGK02000・LGK02001・LGK02004・LGK02005 ●調光操作不可 ●配光については斜天井対応になっていません。 ●施工時、埋込高は100mm必要となります。 ●直下近接限度10cm 固有エネルギー消費効率65.7 lm/W (480 lm・7.3W)

LED調光不可 LED省エネ不可 調光可能 拡散タイプ 電球色 Ra83

2022年4月1日以降の価格です。

◇ダウンライト(非調光)



LED内蔵 <60W> NEW 高気密SB ○LSEB9502LE1 電球色(2700K) Ra83 4.5W・450 lm・100.0 lm/W 2018年4月21日発売

LSEB9501LE1 電球色(2700K) Ra83 4.5W・475 lm・105.5 lm/W 2018年4月21日発売

LSEB9500LE1 電球色(2700K) Ra83 4.5W・490 lm・108.8 lm/W 2018年4月21日発売

LED内蔵・電源ユニット内蔵 埋込穴φ100・埋込高80 60形電球1灯器具相当 ●アルミダイカスト枠(ホワイトつや消し) ●光源寿命40000時間(光束維持率70%) ●調光操作不可 ●配光については斜天井対応になっていません。 ●施工時、埋込高は80mm必要となります。 ●直下近接限度10cm 固有エネルギー消費効率75.4 lm/W (400 lm・5.3W)



2022年4月1日以降の価格です。

◇階段・トイレ



LED内蔵 <100W> NEW 高気密SB ○LSEB9505LE1 電球色(2700K) Ra83 7.3W・730 lm・100.0 lm/W 2018年4月21日発売

LSEB9504LE1 電球色(2700K) Ra83 7.3W・775 lm・106.1 lm/W 2018年4月21日発売

LSEB9503LE1 電球色(2700K) Ra83 7.3W・795 lm・108.9 lm/W 2018年4月21日発売

LED内蔵・電源ユニット内蔵 埋込穴φ100・埋込高80 100形電球1灯器具相当 ●アルミダイカスト枠(ホワイトつや消し) ●光源寿命40000時間(光束維持率70%) ●調光操作不可 ●配光については斜天井対応になっていません。 ●施工時、埋込高は80mm必要となります。 ●直下近接限度10cm 固有エネルギー消費効率75.4 lm/W (400 lm・5.3W)




2022年4月1日以降の価格です。



LED内蔵・電源ユニット内蔵 幅135・高135・出し高90・重0.5kg 60形電球1灯器具相当 ●アクリルカバー(乳白つや消し) ●調光操作不可 ●写真方向以外取り付け不可 寿命40000h (光束維持率70%)

LSEB4029LE1 電球色(2700K) Ra83 消費電力5W・入力電流0.08A(100V) 定格光束447 lm・照度9.4 lm/W

LED調光不可 LED省エネ不可 調光可能 拡散タイプ 電球色 Ra83



オプション

◇玄関ポーチ



FreePaお出迎え LED内蔵 NEW 高気密SB LED内蔵 段調光省エネ型 ○LSEWC4029LE1 (100W) 電球色(2700K) Ra83 希望小売価格 19,800円(税抜) ※掲載の価格には消費税は含まれていません。消費電力1.1W 入力電流0.11A

LED内蔵・電源ユニット内蔵 幅90・高320・出し高94・重0.6kg ●アクリルカバー(乳白) ●プラスチックカバー(ホワイト) ●光源寿命40000時間(光束維持率70%) NaPiOn・明るさセンサー付/壁スイッチ切替(センサー→連続点灯)/センサー可動範囲(全方向20度)/点灯角度調整機能付/60形電球1灯器具相当 ●調光操作不可 ●ボックス取り付け不可 ●写真方向以外取り付け不可 固有エネルギー消費効率69.2 lm/W (492 lm・7.1W)

LED調光不可 LED省エネ不可 調光可能 拡散タイプ 電球色 Ra83



FreePaお出迎え LED内蔵 NEW 高気密SB LED内蔵 段調光省エネ型 ○LSEWC4032LE1 (100W) 電球色(2700K) Ra83 希望小売価格 25,300円(税抜) ※掲載の価格には消費税は含まれていません。消費電力1.1W 入力電流0.11A

LED内蔵・電源ユニット内蔵 幅96・高323・出し高97・重0.7kg ●アクリルカバー(乳白) ●プラスチックカバー(ホワイト) ●光源寿命40000時間(光束維持率70%) NaPiOn・明るさセンサー付/壁スイッチ切替(センサー→連続点灯)/センサー可動範囲(全方向20度)/点灯角度調整機能付/60形電球1灯器具相当 ●調光操作不可 ●ボックス取り付け不可 ●写真方向以外取り付け不可 固有エネルギー消費効率52.8 lm/W (375 lm・7.1W)


LED調光不可 LED省エネ不可 調光可能 拡散タイプ 電球色 Ra83



FreePaお出迎え LED内蔵 NEW 高気密SB LED内蔵 段調光省エネ型 ○LSEWC4033LE1 (100W) 電球色(2700K) Ra83 希望小売価格 21,000円(税抜) ※掲載の価格には消費税は含まれていません。消費電力2.0W 入力電流0.09A

LED内蔵・電源ユニット内蔵 幅155・高311・出し高259・重2.1kg ●アクリルカバー(透明) ●アルミダイカスト枠(ブラック) ●光源寿命40000時間(光束維持率70%) NaPiOn・明るさセンサー付/壁スイッチ切替(センサー→連続点灯)/センサー可動範囲(全方向20度)/点灯角度調整機能付/60形電球1灯器具相当 ●調光操作不可 ●写真方向以外取り付け不可 固有エネルギー消費効率50.5 lm/W (263 lm・5.2W)

LED調光不可 LED省エネ不可 調光可能 拡散タイプ 電球色 Ra83



FreePaお出迎え LED内蔵 NEW 高気密SB LED内蔵 段調光省エネ型 ○LSEWC4070LE1 (100W) 電球色(2700K) Ra83 希望小売価格 22,800円(税抜) ※掲載の価格には消費税は含まれていません。消費電力2.0W 入力電流0.09A

LED内蔵・電源ユニット内蔵 幅140・高150・出し高121・重0.8kg ●アクリルカバー(乳白) ●プラスチックカバー(ホワイト) ●光源寿命40000時間(光束維持率70%) NaPiOn・明るさセンサー付/壁スイッチ切替(センサー→連続点灯)/センサー可動範囲(全方向20度)/点灯角度調整機能付/60形電球1灯器具相当 ●調光操作不可 ●写真方向以外取り付け不可 固有エネルギー消費効率64.7 lm/W (460 lm・7.1W)

LED調光不可 LED省エネ不可 調光可能 拡散タイプ 電球色 Ra83

◇ガレージ・勝手口



LED内蔵 ○LGW80159LE1 (100W) 電球色(2700K) Ra83 希望小売価格 9,800円(税抜) ※掲載の価格には消費税は含まれていません。消費電力4.5W 入力電流0.08A

LED内蔵・電源ユニット内蔵 幅115・高300・出し高100・重0.6kg ●アクリルカバー(乳白) ●光源寿命40000時間(光束維持率70%) ●調光操作不可 ●写真方向以外取り付け不可 固有エネルギー消費効率85.1 lm/W (383 lm・4.5W)

LED調光不可 LED省エネ不可 調光可能 拡散タイプ 電球色 Ra83

◇ダウンシーリング



<60W> NEW LED内蔵 ○LSEB2072LE1 電球色(2700K) Ra83 6W・530 lm・88.3 lm/W 2018年4月21日発売

<100W> NEW LED内蔵 ○LSEB2071LE1 電球色(2700K) Ra83 6W・555 lm・92.5 lm/W 2018年4月21日発売

LED内蔵・電源ユニット内蔵 幅φ110・高30・重0.3kg 60形電球1灯器具相当 ●プラスチックカバー(ホワイト) ●天井面・壁面取付専用/送用端子台付 ●調光操作不可 ●直下近接限度10cm 寿命40000h (光束維持率70%)

◇吹抜灯



LED内蔵 ○LGS1300LE1 (100W) 電球色(2700K) Ra83 希望小売価格 23,000円(税抜) ※掲載の価格には消費税は含まれていません。消費電力2.9W 入力電流0.02A 2020年4月21日発売

LED内蔵・電源ユニット内蔵 幅216・高125・出し高147・重1.2kg ●アルミダイカスト枠(ホワイト) ●光源寿命40000時間(光束維持率70%) 照射方向可動型/壁面・天井面・据置取付専用/60形電球2灯器具相当 ●調光操作不可 ●照射面近接限度10cm 固有エネルギー消費効率91.1 lm/W (820 lm・9W)

LED調光不可 LED省エネ不可 調光可能 拡散タイプ 電球色 Ra83




<60W> NEW LED内蔵 ○LSEB2068LE1 電球色(2700K) Ra83 7.9W・815 lm・103.1 lm/W 2018年4月21日発売

<100W> NEW LED内蔵 ○LSEB2069LE1 電球色(2700K) Ra83 7.9W・840 lm・106.3 lm/W 2018年4月21日発売

LED内蔵・電源ユニット内蔵 幅φ130・高35・重0.4kg 100形電球1灯器具相当 ●プラスチックカバー(ホワイト) ●天井面・壁面取付専用/送用端子台付 ●調光操作不可 ●直下近接限度10cm 寿命40000h (光束維持率70%)

◇外壁スポット



LED内蔵 ○LGW40141LE1 (100W) 電球色(2700K) Ra83 希望小売価格 19,600円(税抜) ※掲載の価格には消費税は含まれていません。消費電力5.9W 入力電流0.11A

LED内蔵・電源ユニット内蔵 幅φ57・長117・出し高103・重0.7kg ●ガラスパネル(透明) ●アルミダイカスト(シルバーメタリック) ●光源寿命40000時間(光束維持率70%) 照射方向可動型/可動範囲上下90度/回転方向330度/60形電球1灯器具相当 ●調光操作不可 ●写真方向以外取り付け不可 固有エネルギー消費効率72.2 lm/W (426 lm・5.9W)

LED調光不可 LED省エネ不可 調光可能 拡散タイプ 電球色 Ra83



LED内蔵 ○LSEB9502KLB1 (100W) 電球色(2700K) Ra83 希望小売価格 4,300円(税抜) ※掲載の価格には消費税は含まれていません。消費電力6.6W 入力電流0.06A 2020年2月21日発売

LED内蔵・電源ユニット内蔵 埋込穴φ100・埋込高80 ●枠(ホワイトつや消し) ●光源寿命40000時間(光束維持率70%) ●適合ライコン(別売)との組み合わせで100%~1%調光可能 ●配光については斜天井対応になっていません。 ●施工時、埋込高は80mm必要となります。 ●直下近接限度10cm 固有エネルギー消費効率80.3 lm/W (450 lm・5.6W)

LED調光不可 LED省エネ不可 調光可能 拡散タイプ 電球色 Ra83

◇DL(調光)



LED内蔵 高気密SB ○LSEB9502KLB1 (100W) 電球色(2700K) Ra83 希望小売価格 4,300円(税抜) ※掲載の価格には消費税は含まれていません。消費電力6.6W 入力電流0.06A 2020年2月21日発売

LED内蔵・電源ユニット内蔵 埋込穴φ100・埋込高80 ●枠(ホワイトつや消し) ●光源寿命40000時間(光束維持率70%) ●適合ライコン(別売)との組み合わせで100%~1%調光可能 ●配光については斜天井対応になっていません。 ●施工時、埋込高は80mm必要となります。 ●直下近接限度10cm 固有エネルギー消費効率80.3 lm/W (450 lm・5.6W)

LED調光不可 LED省エネ不可 調光可能 拡散タイプ 電球色 Ra83



LED内蔵 ○LSEB9502KLB1 (100W) 電球色(2700K) Ra83 希望小売価格 4,300円(税抜) ※掲載の価格には消費税は含まれていません。消費電力6.6W 入力電流0.06A 2020年2月21日発売

LED内蔵・電源ユニット内蔵 埋込穴φ100・埋込高80 ●枠(ホワイトつや消し) ●光源寿命40000時間(光束維持率70%) ●適合ライコン(別売)との組み合わせで100%~1%調光可能 ●配光については斜天井対応になっていません。 ●施工時、埋込高は80mm必要となります。 ●直下近接限度10cm 固有エネルギー消費効率80.3 lm/W (450 lm・5.6W)

LED調光不可 LED省エネ不可 調光可能 拡散タイプ 電球色 Ra83

◇ダクトレール



ダウンライト 明るさフリータイプ 100%~約1%で調光可能。 好みのシーンに合わせて、明るさを調節すると そのときに相応しい量か空間が生まれます。

○DH0211 1m 希望小売価格 2,500円(税抜) ※掲載の価格には消費税は含まれていません。

○DH0212 2m 希望小売価格 5,100円(税抜) ※掲載の価格には消費税は含まれていません。

○DH0213 3m 希望小売価格 7,600円(税抜) ※掲載の価格には消費税は含まれていません。



LED内蔵 ○DH0232 290円(税抜) ※掲載の価格には消費税は含まれていません。 2022年4月1日以降の価格です。

LED内蔵 ○DH0231K 1,700円(税抜) ※掲載の価格には消費税は含まれていません。 2022年4月1日以降の価格です。

◇外壁スポット



LED内蔵 ○LSEB6010KLE1 (100W) 電球色(2700K) Ra83 希望小売価格 9,800円(税抜) ※掲載の価格には消費税は含まれていません。消費電力4.5W 入力電流0.09A 2018年4月21日発売

LED内蔵・電源ユニット内蔵 幅φ76・高125・出し高147・重1.2kg ●アルミダイカスト(ホワイト) ●光源寿命40000時間(光束維持率70%) 照射方向可動型/壁面・天井面・据置取付専用/60形電球1灯器具相当 ●調光操作不可 ●照射面近接限度10cm 固有エネルギー消費効率91.1 lm/W (820 lm・9W)

LED調光不可 LED省エネ不可 調光可能 拡散タイプ 電球色 Ra83



LED内蔵 ○LSEB9502KLB1 (100W) 電球色(2700K) Ra83 希望小売価格 4,300円(税抜) ※掲載の価格には消費税は含まれていません。消費電力6.6W 入力電流0.06A 2020年2月21日発売

LED内蔵・電源ユニット内蔵 埋込穴φ100・埋込高80 ●枠(ホワイトつや消し) ●光源寿命40000時間(光束維持率70%) ●適合ライコン(別売)との組み合わせで100%~1%調光可能 ●配光については斜天井対応になっていません。 ●施工時、埋込高は80mm必要となります。 ●直下近接限度10cm 固有エネルギー消費効率80.3 lm/W (450 lm・5.6W)

LED調光不可 LED省エネ不可 調光可能 拡散タイプ 電球色 Ra83

2022年4月1日以降の価格です。

明るさセンサー付 LEDフットライト 暗くなったら足元を照らして、深夜のあかりを確保。 LEDを採用。寿命約40,000時間で、ランプ交換の手間をカット。 明るさセンサー付(1500まで)は、全金属取付/1コ用スイッチボックスに取付可能。 ●調光操作不可 ●写真方向以外取り付け不可 固有エネルギー消費効率4.2 lm/W (3 lm・0.7W) 寿命40000h (光束維持率70%)

とじしろ

